



Boletim Oficial

Município de Santa Maria Madalena

BOLETIM INFORMATIVO OFICIAL, 01/02/2020 A 15/02/2020 - Nº 370 - ANEXO II - 11º ANO

ANEXO II

RREO - 6º BIMESTRE/2019



Prefeitura Municipal

SANTA MARIA MADALENA-RJ

EXPEDIENTE

Órgão Oficial do Município de Santa Maria Madalena
Criado pela LEI MUNICIPAL Nº 1011, de 12 de março de 2002
em conformidade com o Art. 144 da Lei Orgânica Municipal
Praça Coronel Brás - nº 02 - Centro - Santa Maria Madalena / Telefone (22) 2561-1237 ou (22) 2561-1247

Responsável - Gabinete do Prefeito
Diagramação e Impressão - Logus Ambiental Ltda-Me

MUNICÍPIO DE SANTA MARIA MADALENA
RELATÓRIO RESUMIDO DA EXECUÇÃO ORÇAMENTÁRIA
BALANÇO ORÇAMENTÁRIO
ORÇAMENTOS FISCAL E DA SEGURIDADE SOCIAL
PERÍODO DE REFERÊNCIA : 6º Bimestre / 2019

RREO - Anexo 1 (LRF, Art 52, inciso I, linhas "a" e "b" do inciso II e §

R\$1,00

RECEITAS	PREVISÃO INICIAL	PREVISÃO ATUALIZADA (a)	RECEITAS REALIZADAS				SALDO A REALIZAR (a-c)
			No Bimestre (b)	% (b/a)	Até 12/2019 (c)	% (c/a)	
RECEITAS (EXCETO INTRA-ORÇAMENTÁRIAS) (I)	56.876.328,0	60.373.328,0	14.549.880,7	24,1	63.639.193,6	105,4	-3.265.865,6
RECEITAS CORRENTES	56.654.928,0	60.151.928,0	14.549.880,7	24,2	63.639.193,6	105,8	-3.487.265,6
IMPOSTOS, TAXAS E CONTRIBUIÇÕES DE MELHORIA	6.197.985,2	6.197.985,2	384.170,2	6,2	2.181.759,9	35,2	4.016.225,3
Impostos	4.762.985,2	4.762.985,2	360.708,8	7,6	1.841.045,6	38,7	2.921.939,6
Taxas	1.435.000,0	1.435.000,0	23.461,4	1,6	340.714,3	23,7	1.094.285,7
Contribuições de Melhoria	0,0	0,0	0,0	0,0	0,0	0,0	0,0
CONTRIBUIÇÕES	0,0	0,0	0,0	0,0	0,0	0,0	0,0
Contribuições Sociais	0,0	0,0	0,0	0,0	0,0	0,0	0,0
Contribuições Econômicas	0,0	0,0	0,0	0,0	0,0	0,0	0,0
Contrib. para o Custeio do Serv. de Iluminação Pública	0,0	0,0	0,0	0,0	0,0	0,0	0,0
RECEITA PATRIMONIAL	943.240,9	943.240,9	16.914,3	1,8	254.772,9	27,0	688.468,0
Exploração do Patrimônio Imobiliário do Estado	0,0	0,0	0,0	0,0	0,0	0,0	0,0
Valores Mobiliários	943.240,9	943.240,9	16.914,3	1,8	254.772,9	27,0	688.468,0
Deleg. Serv. Públ. Concess., Permiss., Autoriz., Licença.	0,0	0,0	0,0	0,0	0,0	0,0	0,0
Cessão de Direitos	0,0	0,0	0,0	0,0	0,0	0,0	0,0
Demais Receitas Patrimoniais	0,0	0,0	0,0	0,0	0,0	0,0	0,0
RECEITA AGROPECUÁRIA	0,0	0,0	0,0	0,0	0,0	0,0	0,0
RECEITA INDUSTRIAL	0,0	0,0	0,0	0,0	0,0	0,0	0,0
RECEITA DE SERVIÇOS	28.301,2	28.301,2	586,1	2,1	2.676,7	9,5	25.624,5
Serviços Administrativos e Comerciais Gerais	28.301,2	28.301,2	586,1	2,1	2.676,7	9,5	25.624,5
Serviços e Atividades Ref. à Navegação e Transporte	0,0	0,0	0,0	0,0	0,0	0,0	0,0
Serviços e Atividades Ref. à Saúde	0,0	0,0	0,0	0,0	0,0	0,0	0,0
Serviços e Atividades Financeiras	0,0	0,0	0,0	0,0	0,0	0,0	0,0
Outros Serviços	0,0	0,0	0,0	0,0	0,0	0,0	0,0
TRANSFERÊNCIAS CORRENTES	49.349.774,6	52.846.774,6	14.143.318,4	26,8	61.150.305,0	115,7	-8.303.530,4
Transferências da União e de suas Entidades	20.995.425,9	24.092.425,9	4.747.488,2	19,7	23.451.544,2	97,3	640.881,7
Transf. dos Estados, Distrito Federal e suas Entidades	23.082.971,4	23.482.971,4	8.337.488,5	35,5	31.848.676,6	135,6	-8.365.705,2
Transf. dos Municípios e suas Entidades	0,0	0,0	0,0	0,0	0,0	0,0	0,0
Transf. de Instituições Privadas	0,0	0,0	0,0	0,0	0,0	0,0	0,0
Transf. de Outras Instituições Públicas	5.271.377,3	5.271.377,3	1.058.341,7	20,1	5.850.084,2	111,0	-578.706,9
Transf. do Exterior	0,0	0,0	0,0	0,0	0,0	0,0	0,0
Transf. de Pessoas Físicas	0,0	0,0	0,0	0,0	0,0	0,0	0,0
Transf. de Pagtos de Depósitos não Identificados	0,0	0,0	0,0	0,0	0,0	0,0	0,0
OUTRAS RECEITAS CORRENTES	135.626,2	135.626,2	4.891,7	3,6	49.679,1	36,6	85.947,1
Multas Administrativas, Contratuais e Judiciais	0,0	0,0	3.246,2	0,0	28.902,0	0,0	-28.902,0
Indenizações, Restituições e Ressarcimentos	1.424,8	1.424,8	20,3	1,4	5.936,2	416,6	-4.511,4
Bens, Direitos e Valores Incorporados ao Patrimônio Públ.	0,0	0,0	0,0	0,0	0,0	0,0	0,0
Demais Receitas Correntes	134.201,4	134.201,4	1.625,3	1,2	14.840,8	11,1	119.360,6
RECEITAS DE CAPITAL	221.400,0	221.400,0	0,0	0,0	0,0	0,0	221.400,0
OPERAÇÕES DE CRÉDITO	0,0	0,0	0,0	0,0	0,0	0,0	0,0
Operações de Crédito - Mercado Interno	0,0	0,0	0,0	0,0	0,0	0,0	0,0
Operações de Crédito - Mercado Externo	0,0	0,0	0,0	0,0	0,0	0,0	0,0
ALIENAÇÃO DE BENS	221.400,0	221.400,0	0,0	0,0	0,0	0,0	221.400,0
Alienação de Bens Móveis	0,0	0,0	0,0	0,0	0,0	0,0	0,0
Alienação de Bens Imóveis	221.400,0	221.400,0	0,0	0,0	0,0	0,0	221.400,0
AMORTIZAÇÃO DE EMPRÉSTIMOS	0,0	0,0	0,0	0,0	0,0	0,0	0,0
TRANSFERÊNCIAS DE CAPITAL	0,0	0,0	0,0	0,0	0,0	0,0	0,0
Transf. da União e de suas Entidades	0,0	0,0	0,0	0,0	0,0	0,0	0,0
Transf. dos Estados e do Dist. Federal e suas Entidades	0,0	0,0	0,0	0,0	0,0	0,0	0,0
Transf. dos Municípios e sua Entidades	0,0	0,0	0,0	0,0	0,0	0,0	0,0
Transf. de Instituições Privadas	0,0	0,0	0,0	0,0	0,0	0,0	0,0
Transferência de Outras Instituições Públicas	0,0	0,0	0,0	0,0	0,0	0,0	0,0
Transferências do Exterior	0,0	0,0	0,0	0,0	0,0	0,0	0,0
Transferências de Pessoas Físicas	0,0	0,0	0,0	0,0	0,0	0,0	0,0
Transf. Provenientes de Depósitos não Identificados	0,0	0,0	0,0	0,0	0,0	0,0	0,0
OUTRAS RECEITAS DE CAPITAL	0,0	0,0	0,0	0,0	0,0	0,0	0,0
Integralização do Capital Social	0,0	0,0	0,0	0,0	0,0	0,0	0,0
Resgate de Títulos do Tesouro	0,0	0,0	0,0	0,0	0,0	0,0	0,0
Demais Receitas de Capital	0,0	0,0	0,0	0,0	0,0	0,0	0,0
RECEITAS (INTRA-ORÇAMENTÁRIAS) (II)	0,0	0,0	0,0	0,0	0,0	0,0	0,0
SUBTOTAL DAS RECEITAS (III)=(I+II)	56.876.328,0	60.373.328,0	14.549.880,7	24,1	63.639.193,6	105,4	-3.265.865,6
OPERAÇÕES DE CRÉDITO - REFINANC. (IV)	0,0	0,0	0,0	0,0	0,0	0,0	0,0
Operações de Crédito Internas	0,0	0,0	0,0	0,0	0,0	0,0	0,0
Mobiliária para Refinanciamento da Dívida	0,0	0,0	0,0	0,0	0,0	0,0	0,0
Contratual para Refinanciamento da Dívida	0,0	0,0	0,0	0,0	0,0	0,0	0,0
Operações de Crédito Externas	0,0	0,0	0,0	0,0	-	0,0	0,0
Mobiliária para Refinanciamento da Dívida	0,0	0,0	0,0	0,0	0,0	0,0	0,0
Contratual para Refinanciamento da Dívida	0,0	0,0	0,0	0,0	0,0	0,0	0,0
SUBTOTAL COM REFINANCIAMENTO (V) = (III+IV)	56.876.328,0	60.373.328,0	14.549.880,7	24,1	63.639.193,6	105,4	-3.265.865,6
DEFICIT					1.484.256,6		
TOTAL (VII) = (V+VI)	56.876.328,0	60.373.328,0	14.549.880,7	24,1	65.123.450,2	107,9	-4.750.122,2
SALDO DE EXERCÍCIOS ANTERIORES (p/ Créditos adicionais)					4.296.295,7		
Superavit Financeiro					4.296.295,7		
Reabertura de Créditos Adicionais					0,0		
Recursos Arrecadados em Exercícios Anteriores - RPPS					0,0		

Continua (1/3)

CHEFE DO PODER EXECUTIVO: CARLOS ALBERTO DE MATOS BOTELHO
RESPONSÁVEL PELA CONTABILIDADE: VANTOIL SANTOS DE OLIVEIRA
SIGFIS - Versão 2019

Data de Emissão: 05/02/2020 15:09h

Anexo 1 do RREO


Patrícia de C. Fernandes de Oliveira
Contadora
Matrícula 11887
CRC/RJ 113196/O-9


Fernando Helzer
Contador em Geral do Município
Matrícula: 2822-9


Carlos Alberto de Matos Botelho
Prefeito
Santa Maria Madalena


Lucilene S. Gironi Lopes
Secretaria Municipal de Fazenda

RECEITAS INTRA-ORÇAMENTÁRIAS	PREVISÃO INICIAL	PREVISÃO ATUALIZADA (a)	RECEITAS REALIZADAS				SALDO A REALIZAR (a-c)
			No Bimestre (b)	% (b/a)	Até 12/2019 (c)	% (c/a)	
RECEITAS CORRENTES	0,0	0,0	0,0	0,0	0,0	0,0	0,0
Impostos	0,0	0,0	0,0	0,0	0,0	0,0	0,0
Taxas	0,0	0,0	0,0	0,0	0,0	0,0	0,0
Contribuição de Melhoria	0,0	0,0	0,0	0,0	0,0	0,0	0,0
CONTRIBUIÇÕES	0,0	0,0	0,0	0,0	0,0	0,0	0,0
Contribuições Sociais	0,0	0,0	0,0	0,0	0,0	0,0	0,0
Contribuições Econômicas	0,0	0,0	0,0	0,0	0,0	0,0	0,0
Contr. Custeio do Serv. de Ilum. Públ.	0,0	0,0	0,0	0,0	0,0	0,0	0,0
RECEITA PATRIMONIAL	0,0	0,0	0,0	0,0	0,0	0,0	0,0
Exploração do Patrimônio Imobiliário do Estado	0,0	0,0	0,0	0,0	0,0	0,0	0,0
Valores Mobiliários	0,0	0,0	0,0	0,0	0,0	0,0	0,0
Demais Receitas Patrimoniais	0,0	0,0	0,0	0,0	0,0	0,0	0,0
RECEITA INDUSTRIAL	0,0	0,0	0,0	0,0	0,0	0,0	0,0
RECEITA DE SERVIÇOS	0,0	0,0	0,0	0,0	0,0	0,0	0,0
Serviços Adm. e Comerciais Gerais	0,0	0,0	0,0	0,0	0,0	0,0	0,0
Serviços Ref. à Navegação e ao Transporte	0,0	0,0	0,0	0,0	0,0	0,0	0,0
Outros Serviços	0,0	0,0	0,0	0,0	0,0	0,0	0,0
OUTRAS RECEITAS CORRENTES	0,0	0,0	0,0	0,0	0,0	0,0	0,0
Multas Adm., Contratuais e Judiciais	0,0	0,0	0,0	0,0	0,0	0,0	0,0
Indenizações, Restituições e Ressarcimentos	0,0	0,0	0,0	0,0	0,0	0,0	0,0
Demais Receitas Correntes	0,0	0,0	0,0	0,0	0,0	0,0	0,0
RECEITAS DE CAPITAL	0,0	0,0	0,0	0,0	0,0	0,0	0,0
ALIENAÇÃO DE BENS	0,0	0,0	0,0	0,0	0,0	0,0	0,0
Alienação de Bens Móveis	0,0	0,0	0,0	0,0	0,0	0,0	0,0
Alienação de Bens Imóveis	0,0	0,0	0,0	0,0	0,0	0,0	0,0
Alienação de Bens Intangíveis	0,0	0,0	0,0	0,0	0,0	0,0	0,0
AMORTIZAÇÃO DE EMPRÉSTIMOS	0,0	0,0	0,0	0,0	0,0	0,0	0,0
OUTRAS RECEITAS DE CAPITAL	0,0	0,0	0,0	0,0	0,0	0,0	0,0
Integralização do Capital Social	0,0	0,0	0,0	0,0	0,0	0,0	0,0
Demais Receitas de Capital	0,0	0,0	0,0	0,0	0,0	0,0	0,0
TOTAL	0,0	0,0	0,0	0,0	0,0	0,0	0,0

Fonte : CONTROLADORIA GERAL DO MUNICÍPIO

Continua (2/3)


Carlos Alberto de Matos Botelho
Prefeito
Santa Maria Madalena


Luciene S. Girón Lopes
Secretaria Municipal de Fazenda


Patrícia S. Fernandes de Oliveira
Controladora
Matrícula 11987
CRC/RJ 113196/G-9


Vantol Santos de Oliveira
Chefe do Departamento de Contabilidade
Matrícula 11987

Continuação (3/3)

MUNICÍPIO DE SANTA MARIA MADALENA
RELATÓRIO RESUMIDO DA EXECUÇÃO ORÇAMENTÁRIA
BALANÇO ORÇAMENTÁRIO
ORÇAMENTOS FISCAL E DA SEGURIDADE SOCIAL
PERÍODO DE REFERÊNCIA : 6º Bimestre / 2019

LRP, Art 52, inciso I, Alíneas "a" e "b" do inciso II e §1º - Anexo 1

DESPESAS	DOTAÇÃO INICIAL (d)	DOTAÇÃO ATUALIZADA (e)	DESPESAS EMPENHADAS		SALDO (g) = (e - f)	DESPESAS LIQUIDADAS		SALDO i = (e - h)	DESPESAS PAGAS ATÉ O BIM (i)	INSCR. EM RP NÃO PROCESSADOS
			No Bimestre	Até 12/2019 (f)		No Bimestre	Até 12/2019 (h)			
DESPESAS (EXCETO INTRA-ORÇAMENTÁRIAS) (VIII)	56.876.328,1	67.906.648,4	8.743.042,6	65.123.450,2	2.783.198,2	12.844.730,5	60.848.449,9	7.058.198,5	59.765.019,3	4.275.000,3
DESPESAS CORRENTES	50.294.121,0	61.539.858,6	7.536.601,1	59.508.991,5	2.030.867,1	11.506.680,5	57.874.430,6	3.665.428,0	56.885.529,2	1.634.560,9
PESSOAL E ENCARGOS SOCIAIS	30.083.168,5	34.598.564,4	5.942.164,7	34.558.146,7	40.417,7	6.059.588,3	34.529.128,4	69.436,0	33.895.283,3	29.018,3
JUROS E ENCARGOS DA DÍVIDA	0,0	0,0	0,0	0,0	0,0	0,0	0,0	0,0	0,0	0,0
OUTRAS DESPESAS CORRENTES	20.210.952,5	26.941.294,1	1.594.436,4	24.950.844,9	1.990.449,2	5.447.092,2	23.345.302,1	3.595.992,0	22.990.245,9	1.605.542,8
DESPESAS DE CAPITAL	6.090.313,1	6.366.788,8	1.206.441,5	5.614.458,7	752.330,1	1.338.050,0	2.974.019,3	3.392.769,5	2.879.490,1	2.640.439,4
INVESTIMENTOS	5.010.905,1	5.225.550,8	1.144.164,4	4.473.240,0	752.310,8	1.144.063,2	1.832.800,6	3.392.750,2	1.738.271,4	2.640.439,4
INVERSÕES FINANCEIRAS	0,0	0,0	0,0	0,0	0,0	0,0	0,0	0,0	0,0	0,0
AMORTIZAÇÃO DA DÍVIDA	1.079.408,0	1.141.238,0	62.277,1	1.141.218,7	19,3	193.986,8	1.141.218,7	19,3	1.141.218,7	0,0
RESERVA DE CONTINGÊNCIA	491.894,0	1,0	0,0	0,0	1,0	0,0	0,0	1,0	0,0	0,0
DESPESAS (INTRA-ORÇAMENTÁRIAS) (IX)	0,0	0,0	0,0	0,0	0,0	0,0	0,0	0,0	0,0	0,0
SUBTOTAL DAS DESPESAS (X)=(VIII+IX)	56.876.328,1	67.906.648,4	8.743.042,6	65.123.450,2	2.783.198,2	12.844.730,5	60.848.449,9	7.058.198,5	59.765.019,3	4.275.000,3
AMORTIZAÇÃO DA DÍVIDA / REFINANC. (XI)	0,0	0,0	0,0	0,0	0,0	0,0	0,0	0,0	0,0	0,0
Amortização da Dívida Interna	0,0	0,0	0,0	0,0	0,0	0,0	0,0	0,0	0,0	0,0
Dívida Mobiliária	0,0	0,0	0,0	0,0	0,0	0,0	0,0	0,0	0,0	0,0
Outras Dívidas	0,0	0,0	0,0	0,0	0,0	0,0	0,0	0,0	0,0	0,0
Amortização da Dívida Externa	0,0	0,0	0,0	0,0	0,0	0,0	0,0	0,0	0,0	0,0
Dívida Mobiliária	0,0	0,0	0,0	0,0	0,0	0,0	0,0	0,0	0,0	0,0
Outras Dívidas	0,0	0,0	0,0	0,0	0,0	0,0	0,0	0,0	0,0	0,0
SUBTOTAL COM REFINANCIAMENTO (XII)=(X+XI)	56.876.328,1	67.906.648,4	8.743.042,6	65.123.450,2	2.783.198,2	12.844.730,5	60.848.449,9	7.058.198,5	59.765.019,3	4.275.000,3
SUPERAVIT (XIII)	0,0	0,0	0,0	0,0	0,0	0,0	0,0	0,0	0,0	0,0
TOTAL (XIV)=(XII+XIII)	56.876.328,1	67.906.648,4	8.743.042,6	65.123.450,2	2.783.198,2	12.844.730,5	63.639.193,6	3.874.174,3	63.639.193,6	4.275.000,3
RESERVA DO RPPS	0,0	0,0	0,0	0,0	0,0	0,0	0,0	0,0	0,0	0,0
DESPESAS INTRA-ORÇAMENTÁRIAS										
DESPESAS CORRENTES	0,0	0,0	0,0	0,0	0,0	0,0	0,0	0,0	0,0	0,0
PESSOAL E ENCARGOS SOCIAIS	0,0	0,0	0,0	0,0	0,0	0,0	0,0	0,0	0,0	0,0
JUROS E ENCARGOS DA DÍVIDA	0,0	0,0	0,0	0,0	0,0	0,0	0,0	0,0	0,0	0,0
OUTRAS DESPESAS CORRENTES	0,0	0,0	0,0	0,0	0,0	0,0	0,0	0,0	0,0	0,0
DESPESAS DE CAPITAL	0,0	0,0	0,0	0,0	0,0	0,0	0,0	0,0	0,0	0,0
INVESTIMENTOS	0,0	0,0	0,0	0,0	0,0	0,0	0,0	0,0	0,0	0,0
INVERSÕES FINANCEIRAS	0,0	0,0	0,0	0,0	0,0	0,0	0,0	0,0	0,0	0,0
AMORTIZAÇÃO DA DÍVIDA	0,0	0,0	0,0	0,0	0,0	0,0	0,0	0,0	0,0	0,0
TOTAL	0,0	0,0	0,0	0,0	0,0	0,0	0,0	0,0	0,0	0,0

Fonte : CONTROLADORIA GERAL DO MUNICÍPIO


CHEFE DO PODER EXECUTIVO: CARLOS ALBERTO DE MATOS BOTELHO
RESPONSÁVEL PELA CONTABILIDADE: VANTOIL SANTOS DE OLIVEIRA

SIGFIS - Versão 2019

Data de Emissão: 05/02/2020 15:09h

Anexo 1 do RREO


Carlos Alberto de Matos Botelho
Prefeito
Santa Maria Madalena


Lucilene S. de F. Loupes
Secretária Municipal de Fazenda



Plámacio Fernandes de Oliveira
Comissário
Mário José de Oliveira
CRF/RJ 133286/O-3


Carlos Alberto de Matos Botelho
Prefeito

Nota : Durante o Exercício, somente as despesas liquidadas são consideradas executadas. No encerramento do exercício, as despesas não liquidadas inscritas em restos a pagar não processados são também consideradas executadas. Dessa forma, para maior transparência, as despesas executadas estão segregadas em:

- . a) Despesas liquidadas, consideradas aquelas em que houve a entrega do material ou serviço, nos termos do art. 63 da Lei 4.320/64.
- . b) Despesas empenhadas mas não liquidadas, inscritas em Restos a pagar não processados, consideradas liquidadas no encerramento do exercício, por força do art.35, inciso II da Lei 4.320/64.


Carlos Alberto de Mattos Botelho
 Prefeito
 Santa Maria Madalena


Lucilene S. Caron Loupes
 Secretária Municipal de Fazenda


Paulo Augusto
 Comissário
 Prefeitura - Fomadoras de Oliveira
 Matrícula nº 127
 CPF/RJ 1131384/03


Manoel de Castro
 Matrícula nº 12849

CHEFE DO PODER EXECUTIVO: CARLOS ALBERTO DE MATOS BOTELHO
 RESPONSÁVEL PELA CONTABILIDADE: VANTOIL SANTOS DE OLIVEIRA

SIGFIS - Versão 2019

Data de Emissão: 05/02/2020 15:09h

Anexo 1 do RREO

MUNICÍPIO DE SANTA MARIA MADALENA
RELATÓRIO RESUMIDO DA EXECUÇÃO ORÇAMENTÁRIA
DEMONSTRATIVO DA EXECUÇÃO DAS DESPESAS POR FUNÇÃO / SUBFUNÇÃO
ORÇAMENTOS FISCAL E DA SEGURIDADE SOCIAL

PERÍODO DE REFERÊNCIA : 6º Bimestre / 2019

RREO - Anexo 2 (LRF, Art. 52, Inciso II, alínea "c")

FUNÇÃO / SUBFUNÇÃO	DOTAÇÃO INICIAL		DOTAÇÃO ATUALIZADA		DESPESAS EMPENHADAS		SALDO		DESPESAS LIQUIDADAS		SALDO (e)=(a-d)	INSCRITAS EM RESTOS A PAGAR NÃO PROC.	
	(a)	(b)	(c)	(d)	Até 12/2019	%	(a-b)	(b/total b)	No Bimestre	Até 12/2019			%
DESPESAS (EXCETO INTRA-ORÇAMENTÁRIAS) (I)	56.876.328,1	67.906.648,4	8.743.042,6	65.123.450,2	100,0	100,0	2.783.198,2	12.844.730,5	60.848.449,9	100,0	7.058.198,5	4.275.000,3	
Legislativa	2.832.185,3	2.794.815,3	599.354,1	2.789.687,0	4,3	4,3	5.128,3	495.066,5	2.638.188,6	4,3	156.626,7	151.498,4	
Ação Legislativa	2.824.649,4	2.794.815,3	599.354,1	2.789.687,0	4,3	4,3	5.128,3	495.066,5	2.638.188,6	4,3	156.626,7	151.498,4	
Administração Geral	2.825,9	0,0	0,0	0,0	0,0	0,0	0,0	0,0	0,0	0,0	0,0	0,0	
Formação de Recursos Humanos	2.825,9	0,0	0,0	0,0	0,0	0,0	0,0	0,0	0,0	0,0	0,0	0,0	
Administração	11.160.294,6	10.794.393,8	596.491,9	10.201.244,9	15,7	15,7	533.146,9	1.997.562,2	10.070.889,4	16,6	663.504,3	130.355,4	
Planejamento e Orçamento	654.363,4	129.470,3	17.673,4	121.101,0	0,2	0,2	8.369,3	16.940,3	108.023,6	0,2	21.446,8	13.077,4	
Administração Geral	7.680.121,8	8.366.488,4	915.088,6	8.092.514,5	12,4	12,4	273.973,9	1.596.712,2	7.990.763,9	13,1	375.724,4	101.750,5	
Administração Financeira	2.377.887,0	2.046.992,7	-323.733,5	1.806.761,6	2,8	2,8	240.231,1	338.169,1	1.804.586,5	3,0	242.406,2	2.175,1	
Tecnologia da Informação	257.772,6	35.112,5	-2.286,7	34.931,8	0,1	0,1	180,7	19.643,1	34.931,8	0,1	180,7	0,0	
Administração de Receitas	74.564,4	62.754,4	-10.250,0	52.500,0	0,1	0,1	10.254,4	10.500,0	47.250,0	0,1	15.504,4	5.250,0	
Comunicação Social	23.713,3	11.533,3	0,0	11.436,0	0,0	0,0	97,3	0,0	11.436,0	0,0	97,3	0,0	
Telecomunicações	91.872,2	82.042,2	0,0	82.000,0	0,1	0,1	42,2	15.597,6	73.897,6	0,1	8.144,6	8.102,4	
Segurança Pública	1.004.900,7	1.167.458,7	220.446,3	1.139.289,0	1,7	1,7	28.169,7	222.723,1	1.064.694,0	1,7	102.764,7	74.595,0	
Defesa Civil	1.004.900,7	1.167.458,7	220.446,3	1.139.289,0	1,7	1,7	28.169,7	222.723,1	1.064.694,0	1,7	102.764,7	74.595,0	
Assistência Social	1.649.956,7	1.568.187,7	245.266,8	1.553.946,7	2,4	2,4	14.241,0	381.294,4	1.420.343,4	2,3	147.844,3	133.603,3	
Administração Geral	605.551,3	787.251,3	141.927,0	787.223,2	1,2	1,2	28,1	141.927,0	787.223,2	1,3	28,1	0,0	
Tecnologia da Informação	21.288,8	3.249,8	0,0	3.249,0	0,0	0,0	0,8	0,0	3.249,0	0,0	0,8	0,0	
Assistência ao Idoso	9.071,3	0,3	0,0	0,0	0,0	0,0	0,3	0,0	0,0	0,0	0,3	0,0	
Assistência ao Portador de Deficiência	18.839,7	39,7	0,0	0,0	0,0	0,0	39,7	0,0	0,0	0,0	39,7	0,0	
Assistência à Criança e ao Adolescente	115.596,1	52.788,1	0,0	52.783,1	0,1	0,1	4,9	472,9	51.672,9	0,1	1.115,2	1.110,3	
Assistência Comunitária	878.994,7	724.243,7	103.339,8	710.691,4	1,1	1,1	13.552,3	238.894,4	578.198,4	1,0	146.045,3	132.493,0	
Previdência Complementar	615,0	615,0	0,0	0,0	0,0	0,0	615,0	0,0	0,0	0,0	615,0	0,0	
Previdência Social	3.821.985,1	4.579.457,1	564.756,9	4.579.006,9	7,0	7,0	450,2	724.314,6	4.579.006,9	7,5	450,2	0,0	
Previdência Básica	3.821.985,1	4.579.457,1	564.756,9	4.579.006,9	7,0	7,0	450,2	724.314,6	4.579.006,9	7,5	450,2	0,0	
Saúde	8.304.647,1	17.070.359,7	2.411.920,1	15.972.373,7	24,5	24,5	1.097.986,0	3.970.696,8	15.491.527,4	25,5	1.578.832,4	480.846,4	
Administração Geral	27.213,8	13,8	0,0	0,0	0,0	0,0	13,8	0,0	0,0	0,0	13,8	0,0	
Tecnologia da Informação	70.648,7	49,7	0,0	0,0	0,0	0,0	49,7	0,0	0,0	0,0	49,7	0,0	
Atenção Básica	5.434.086,8	7.194.015,8	996.186,8	6.581.372,7	10,1	10,1	612.643,1	1.811.053,3	6.469.407,0	10,6	724.608,8	111.965,7	
Assistência Hospitalar e Ambulatorial	1.671.229,1	8.630.105,9	1.401.000,0	8.625.202,9	13,2	13,2	4.903,0	1.692.730,1	8.366.232,8	13,7	263.873,1	258.970,1	
Suporte Profilático e Terapêutico	886.017,5	888.003,3	3.035,9	585.920,9	0,9	0,9	302.082,4	447.185,7	585.920,9	1,0	302.082,4	0,0	
Vigilância Epidemiológica	145.012,4	344.242,4	11.697,5	168.150,0	0,3	0,3	176.092,3	19.727,6	59.798,5	0,1	284.443,9	108.351,6	
Alimentação e Nutrição	70.773,7	2.173,7	0,0	0,0	0,0	0,0	2.173,7	0,0	0,0	0,0	2.173,7	0,0	
Saneamento Básico Urbano	207,3	7,3	0,0	0,0	0,0	0,0	7,3	0,0	0,0	0,0	7,3	0,0	
Transporte Rodoviário	499.457,9	11.747,9	0,0	11.727,2	0,0	0,0	20,7	0,0	10.168,2	0,0	1.579,7	1.559,0	
Trabalho	1.078.614,9	862.964,9	137.496,3	862.847,2	1,3	1,3	117,7	137.496,3	862.847,2	1,4	117,7	0,0	
Administração Geral	13.617,3	117,3	0,0	0,0	0,0	0,0	117,3	0,0	0,0	0,0	117,3	0,0	
Proteção e Benefícios ao Trabalhador	1.064.997,7	862.847,7	137.496,3	862.847,2	1,3	1,3	0,4	137.496,3	862.847,2	1,4	0,4	0,0	
Educação	14.048.519,2	15.726.211,7	2.428.360,8	15.534.756,7	23,9	23,9	191.455,0	2.792.495,3	15.078.630,0	24,8	647.581,8	456.126,7	
Ensino Fundamental	11.122.368,2	11.710.041,8	1.654.818,6	11.611.806,3	17,8	17,8	98.235,4	1.905.388,0	11.201.642,6	18,4	508.399,2	410.163,7	
Ensino Médio	30.842,3	27.142,3	0,0	27.118,9	0,0	0,0	23,4	9.039,6	13.559,5	0,0	13.582,8	13.559,5	
Ensino Superior	165.716,9	201.541,9	-59.740,0	141.790,0	0,2	0,2	59.751,9	39.140,0	136.640,0	0,2	64.901,9	5.150,0	
Educação Infantil	2.729.591,8	3.787.485,8	833.282,2	3.754.041,4	5,8	5,8	33.444,4	838.927,7	3.725.787,9	6,1	60.637,9	27.253,5	
Cultura	154.420,5	270.246,5	45.569,0	269.824,0	0,4	0,4	422,5	32.987,2	238.813,4	0,4	31.433,1	31.010,6	
Patr. Hist., Artístico e Arqueológico	5.543,2	4.643,2	0,0	4.500,0	0,0	0,0	143,2	0,0	4.500,0	0,0	143,2	0,0	
Difusão Cultural	148.877,3	265.603,3	45.569,0	265.324,0	0,4	0,4	279,3	32.987,2	234.313,4	0,4	31.289,9	31.010,6	
Direitos da Cidadania	80.099,6	4.679,6	0,0	4.620,0	0,0	0,0	59,6	0,0	4.620,0	0,0	59,6	0,0	
Atenção Básica	3.768,0	8,0	0,0	0,0	0,0	0,0	8,0	0,0	0,0	0,0	8,0	0,0	
Direitos Indiv., Coletivos e Difusos	76.331,7	4.671,7	0,0	4.620,0	0,0	0,0	51,7	0,0	4.620,0	0,0	51,7	0,0	

CHEFE DO PODER EXECUTIVO: CARLOS ALBERTO DE MATOS BOTELHO
 RESPONSÁVEL PELA CONTABILIDADE: VANTOIL SANTOS DE OLIVEIRA

SIGFIS - Versão 2019

Data de Emissão: 05/02/2020 15:09h

Anexo II do RREO


 Carlos Alberto de Matos Botelho
 Prefeito
 Santa Maria Madalena


 Luciana S. Cron Loures
 Secretária Municipal de Fazenda


 Paulo Roberto de Oliveira
 Contador
 Matrícula 11888
 CRF/PA 133349/0-3


 Roberto de Oliveira
 Contador
 Matrícula 11888
 CRF/PA 133349/0-3

MUNICÍPIO DE SANTA MARIA MADALENA
RELATÓRIO RESUMIDO DA EXECUÇÃO ORÇAMENTÁRIA
DEMONSTRATIVO DA EXECUÇÃO DAS DESPESAS POR FUNÇÃO / SUBFUNÇÃO
ORÇAMENTOS FISCAL E DA SEGURIDADE SOCIAL
PERÍODO DE REFERÊNCIA : 6º Bimestre / 2019

RREO - Anexo 2 (LRF, Art. 52, Inciso II, alínea "c")

FUNÇÃO / SUBFUNÇÃO	DOTAÇÃO INICIAL	DOTAÇÃO ATUALIZADA	DESPESAS EMPENHADAS		SALDO (c) = (a-b)	DESPESAS LIQUIDADAS		SALDO (e) = (a-d)	INSCRITAS EM RESTOS A PAGAR NÃO PROC. (f)	
			No Bimestre	Até 12/2019 (b)		%	Até 12/2019 (d)			%
Urbanismo	5.509.654,7	6.205.521,7	1.051.875,6	6.036.892,1	9,3	168.629,6	3.862.597,5	6,3	2.342.924,1	2.174.294,5
Administração Geral	2.885.498,6	2.682.401,6	432.460,0	2.682.168,9	4,1	232,7	2.675.046,7	4,4	7.355,0	7.122,3
Infra-estrutura Urbana	1.613.557,4	2.102.756,4	530.197,8	1.956.454,6	3,0	146.301,8	382.005,3	0,6	1.720.751,1	1.574.449,3
Serviços Urbanos	994.684,1	1.127.549,1	89.217,8	1.125.059,3	1,7	2.489,8	805.545,6	1,3	322.003,5	319.513,7
Transporte Rodoviário	15.914,6	14,6	0,0	0,0	0,0	14,6	0,0	0,0	14,6	0,0
Lazer	0,0	292.800,0	0,0	273.209,3	0,4	19.590,7	0,0	0,0	292.800,0	273.209,3
Habituação	111.794,1	14,1	0,0	0,0	0,0	14,1	0,0	0,0	14,1	0,0
Habituação Urbana	111.794,1	14,1	0,0	0,0	0,0	14,1	0,0	0,0	14,1	0,0
Saneamento	59.555,6	16.745,6	0,0	16.707,4	0,0	38,3	15.266,8	0,0	1.478,9	1.440,6
Saneamento Básico Urbano	59.555,6	16.745,6	0,0	16.707,4	0,0	38,3	15.266,8	0,0	1.478,9	1.440,6
Gestão Ambiental	1.467.939,5	872.782,1	-112.510,4	721.546,7	1,1	151.235,4	612.946,7	1,0	259.835,4	108.600,0
Saneamento Básico Urbano	768.500,0	709.047,6	-112.510,4	560.433,0	0,9	148.614,6	451.833,0	0,7	257.214,6	108.600,0
Preservação e Conservação Ambiental	485.439,5	157.234,5	0,0	157.183,8	0,2	50,7	157.183,8	0,3	50,7	0,0
Recuperação de Áreas Degradadas	102.000,0	2.500,0	0,0	0,0	0,0	2.500,0	0,0	0,0	2.500,0	0,0
Recursos Hídricos	112.000,0	4.000,0	0,0	3.930,0	0,0	70,0	3.930,0	0,0	70,0	0,0
Agricultura	2.789.245,6	1.768.554,9	-166.091,2	1.376.090,1	2,1	412.464,8	1.076.843,7	1,8	711.711,2	299.246,4
Administração Geral	648.372,4	537.837,4	91.306,1	537.778,7	0,8	58,7	526.827,6	0,9	11.009,8	10.951,1
Tecnologia da Informação	8.855,0	15,0	0,0	0,0	0,0	15,0	0,0	0,0	15,0	0,0
Extensão Rural	954.501,7	396.777,9	0,0	358.548,9	0,6	38.229,0	145.000,0	0,2	251.777,9	213.548,9
Promoção da Produção Agropecuária	397.594,5	476.093,5	-345.735,0	127.689,0	0,2	348.424,5	125.377,7	0,2	350.715,8	2.291,4
Promoção Comercial	53.129,9	129,9	0,0	0,0	0,0	129,9	0,0	0,0	129,9	0,0
Transporte Rodoviário	726.792,3	377.701,3	88.337,8	352.093,5	0,5	25.607,8	279.638,5	0,5	98.062,8	72.455,0
Indústria	16.627,6	7,6	0,0	0,0	0,0	7,6	0,0	0,0	7,6	0,0
Turismo	16.627,6	7,6	0,0	0,0	0,0	7,6	0,0	0,0	7,6	0,0
Comércio e Serviços	1.234.499,6	1.768.419,6	202.925,7	1.740.197,5	2,7	28.222,1	1.618.435,0	2,7	149.984,6	121.762,5
Turismo	1.234.499,6	1.768.419,6	202.925,7	1.740.197,5	2,7	28.222,1	1.618.435,0	2,7	149.984,6	121.762,5
Comunicações	250.271,7	227.341,7	-85.376,0	77.271,6	0,1	150.070,1	38.925,4	0,1	188.416,3	38.346,2
Defesa Civil	51.250,0	145.950,0	0,0	21.396,8	0,0	124.553,2	4.394,6	0,0	141.555,4	17.002,2
Telecomunicações	199.021,7	81.391,7	-85.376,0	55.874,8	0,1	25.516,9	34.530,8	0,1	46.860,9	21.344,0
Transporte	1.238.595,0	2.043.345,0	403.855,0	2.042.136,9	3,1	1.208,2	1.968.862,6	3,2	74.482,5	73.274,3
Transporte Rodoviário	1.238.595,0	2.043.345,0	403.855,0	2.042.136,9	3,1	1.208,2	1.968.862,6	3,2	74.482,5	73.274,3
Desporto e Lazer	62.521,0	205.141,0	198.702,0	205.012,0	0,3	129,0	205.012,0	0,3	129,0	0,0
Desporto Comunitário	62.521,0	205.141,0	198.702,0	205.012,0	0,3	129,0	205.012,0	0,3	129,0	0,0
DESPESAS (INTRA-ORÇAMENTÁRIAS) (II)	0,0	0,0	0,0	0,0	0,0	0,0	0,0	0,0	0,0	0,0
TOTAL (III) = (I + II)	56.876.328,1	67.906.648,4	8.743.042,6	65.123.450,2	100,00	2.783.198,2	60.848.449,9	100,00	7.058.198,5	4.275.000,3

FUNÇÃO / SUBFUNÇÃO	DOTAÇÃO INICIAL	DOTAÇÃO ATUALIZADA	DESPESAS EMPENHADAS		SALDO (c) = (a-b)	DESPESAS LIQUIDADAS		SALDO (e) = (a-d)	INSCRITAS EM RESTOS A PAGAR NÃO PROC. (f)	
			No Bimestre	Até 12/2019 (b)		%	Até 12/2019 (d)			%
DESPESAS (INTRA-ORÇAMENTÁRIAS)	0,0	0,0	0,0	0,0	0,0	0,0	0,0	0,0	0,0	

CHEFE DO PODER EXECUTIVO: CARLOS ALBERTO DE MATOS BOTELHO
 RESPONSÁVEL PELA CONTABILIDADE: VANTOIL SANTOS DE OLIVEIRA

SIGFIS - Versão 2019

Data de Emissão: 05/02/2020 15:09h

Anexo II do RREO


 Carlos Alberto de Matos Botelho
 Prefeito
 Santa Maria Madalena


 Luciano S. Geroni Loures
 Secretário Municipal de Fazenda


 Paulo Roberto de Oliveira
 Contador
 Matrícula 11888
 CRC/PA 133394/O-3


 Paulo Roberto de Oliveira
 Contador
 Matrícula 11888
 CRC/PA 133394/O-3

MUNICÍPIO DE SANTA MARIA MADALENA
RELATÓRIO RESUMIDO DA EXECUÇÃO ORÇAMENTÁRIA
DEMONSTRATIVO DA EXECUÇÃO DAS DESPESAS POR FUNÇÃO / SUBFUNÇÃO
ORÇAMENTOS FISCAL E DA SEGURIDADE SOCIAL

PERÍODO DE REFERÊNCIA : 6º Bimestre / 2019

RREO - Anexo 2 (LRF, Art. 52, Inciso II, alínea "c")

FUNÇÃO / SUBFUNÇÃO	DOTAÇÃO INICIAL	DOTAÇÃO ATUALIZADA (a)	DESPESAS EMPENHADAS		SALDO (c) = (a-b)	DESPESAS LIQUIDADAS		SALDO (e) = (a-d)	INSCRITAS EM RESTOS A PAGAR NÃO PROC. (f)
			No Bimestre	Até 12/2019 (b)		No Bimestre	Até 12/2019 (d)		
			% (b/total b)			% (d/total d)			
									R\$ 1,00

FONTE:


Nota : Durante o Exercício, somente as despesas liquidadas são consideradas executadas. No encerramento do exercício, as despesas não liquidadas inscritas em restos a pagar não processados são também consideradas executadas. Dessa forma, para maior transparência, as despesas executadas estão segregadas em:

- . a) Despesas liquidadas, consideradas aquelas em que houve a entrega do material ou serviço, nos termos do art. 63 da Lei 4.320/64.
- . b) Despesas empenhadas mas não liquidadas, inscritas em Restos a pagar não processados, consideradas liquidadas no encerramento do exercício, por força do art.35, inciso II da Lei 4.320/64.


 Carlos Alberto de Matos Botelho
 Prefeito
 Santa Maria Madalena


 Lucilene S. de Oliveira
 Secretária Municipal de Fazenda


 Paulo Roberto de Oliveira
 Contador
 Matrícula 11887
 CRC/RJ 113196/O-9


 Helzer
 Prefeito Municipal
 Matrícula 11887
 CRC/RJ 113196/O-9

CHEFE DO PODER EXECUTIVO: CARLOS ALBERTO DE MATOS BOTELHO
 RESPONSÁVEL PELA CONTABILIDADE: VANTOIL SANTOS DE OLIVEIRA

SIGFIS - Versão 2019

Data de Emissão: 05/02/2020 15:09h

Anexo II do RREO

MUNICÍPIO DE SANTA MARIA MADALENA
RELATÓRIO RESUMIDO DA EXECUÇÃO ORÇAMENTÁRIA
DEMONSTRATIVO DA RECEITA CORRENTE LÍQUIDA
ORÇAMENTOS FISCAL E DA SEGURIDADE SOCIAL
PERÍODO DE REFERÊNCIA : 6º Bimestre / 2019

LRF, art 53, inciso I - Anexo 3

R\$1,00

ESPECIFICAÇÃO	EVOLUÇÃO DA RECEITA REALIZADA NOS ÚLTIMOS 12 MESES												TOTAL ULT - 12 M.	PREVISÃO ATUALIZADA
	JAN/2019	FEV/2019	MAR/2019	ABR/2019	MAI/2019	JUN/2019	JUL/2019	AGO/2019	SET/2019	OUT/2019	NOV/2019	DEZ/2019		
RECEITAS CORRENTES (I)	5.740.445,9	5.695.163,9	5.784.044,2	5.284.105,4	5.764.141,8	5.112.992,0	5.925.362,6	5.307.698,9	5.499.842,4	5.750.811,5	5.602.547,9	10.483.567,8	71.950.723,9	67.446.848,0
Impostos, Taxas e Contribuições de Melhoria	74.884,2	95.177,1	150.388,1	267.794,7	221.534,5	185.623,5	246.550,4	124.926,2	244.611,7	186.099,1	196.210,8	187.959,4	2.181.759,7	6.197.985,2
Imposto s/ a Prop. Predial/Territorial Urbana (IPTU)	6.236,9	6.666,2	27.698,7	87.612,6	93.852,1	36.390,0	26.347,7	26.386,0	13.829,8	10.576,9	8.021,4	15.718,7	359.337,0	1.509.374,8
Impostos s/ Serviços de Qualquer Natureza (ISS)	37.794,1	40.759,6	47.999,6	58.202,6	35.000,1	41.172,4	51.917,6	49.613,6	58.173,2	57.607,2	57.437,9	67.188,6	602.866,5	1.698.516,0
Impostos s/ Transmissão de Bens Imóveis	5.650,0	7.156,4	7.501,3	5.000,0	1.700,0	6.428,6	69.101,4	2.131,4	14.602,9	4.743,1	27.202,6	4.350,0	155.567,7	825.094,3
Imposto sobre a Renda e Proventos de Qualquer Natureza	17.104,3	28.547,6	25.340,4	25.691,2	22.914,8	73.429,9	75.307,0	25.624,4	147.133,8	101.391,7	93.620,0	87.169,7	723.274,8	730.000,0
Outros Impostos, Taxas e Contribuições de Melhoria	8.098,9	12.047,3	41.848,1	91.288,3	68.067,5	28.202,6	23.876,7	21.170,8	10.872,0	11.780,2	9.928,9	13.532,4	340.713,7	1.435.000,1
RECEITA DE CONTRIBUIÇÕES	0,0	0,0	0,0	0,0	0,0	0,0	0,0	0,0	0,0	0,0	0,0	0,0	0,0	0,0
RECEITA PATRIMONIAL	29.836,0	28.597,4	33.104,9	26.086,0	26.520,4	19.923,5	22.967,7	18.044,4	16.036,8	16.741,6	9.631,6	7.282,7	254.773,0	943.240,9
Rendimentos de Aplicação Financeira	29.836,0	28.597,4	33.104,9	26.086,0	26.520,4	19.923,5	22.967,7	18.044,4	16.036,8	16.741,6	9.631,6	7.282,7	254.773,0	943.240,9
Outras Receitas Patrimoniais	0,0	0,0	0,0	0,0	0,0	0,0	0,0	0,0	0,0	0,0	0,0	0,0	0,0	0,0
Receita Agropecuária	0,0	0,0	0,0	0,0	0,0	0,0	0,0	0,0	0,0	0,0	0,0	0,0	0,0	0,0
Receita Industrial	0,0	0,0	0,0	0,0	0,0	0,0	0,0	0,0	0,0	0,0	0,0	0,0	0,0	0,0
Receita de Serviços	154,8	118,4	189,4	183,5	165,8	337,4	272,3	248,6	207,2	213,1	183,5	402,6	2.676,6	28.301,2
TRANSFERÊNCIAS CORRENTES	5.631.390,6	5.565.357,8	5.594.393,6	4.987.615,5	5.511.745,5	4.901.095,4	5.653.276,9	5.161.272,1	5.232.767,4	5.543.366,9	5.394.023,2	10.285.530,1	69.461.835,0	60.141.694,6
Cota-Parte do FPM	947.497,5	1.040.769,3	779.268,8	760.262,5	975.664,5	788.528,8	1.050.960,3	767.129,3	682.858,2	628.659,6	853.181,1	1.454.532,9	10.709.312,8	9.950.260,3
Cota-Parte do ICMS	2.756.830,7	2.692.896,9	2.202.722,7	2.616.716,9	2.343.026,1	2.138.138,1	2.497.421,4	2.350.594,8	2.287.612,3	2.807.382,7	2.455.321,1	3.177.774,7	30.326.438,4	25.722.095,3
Cota-Parte do IPVA	163.131,1	164.356,8	58.561,4	70.747,1	20.250,1	21.216,4	26.562,3	13.310,3	10.823,9	12.970,1	11.854,2	14.478,6	588.262,3	760.071,2
Cota-Parte do ITR	410,4	2.382,3	219,3	3.101,5	447,3	518,8	541,9	263,3	2.850,9	18.682,9	2.968,9	1.797,3	34.184,8	17.427,8
Transferências da LC 87/1996	0,0	0,0	0,0	0,0	0,0	0,0	0,0	0,0	0,0	0,0	0,0	0,0	0,0	87.961,7
Transferências da LC 61/1989	58.707,6	62.145,4	49.978,4	66.684,1	56.105,7	61.212,4	65.509,9	53.645,9	66.988,3	68.281,8	59.119,5	85.087,5	753.266,5	536.783,6
Transferências do FUNDEB	593.191,6	599.006,6	474.810,9	512.791,6	445.835,3	403.044,6	451.074,5	430.421,4	417.104,4	504.461,7	448.717,8	609.623,9	5.850.084,3	5.271.377,3
Outras Transferências Correntes	1.111.621,7	1.043.800,5	2.028.832,1	957.311,8	1.670.416,5	1.508.436,3	1.561.406,6	1.545.907,1	1.764.529,4	1.502.928,1	1.562.860,6	4.942.235,2	21.200.285,9	17.795.717,4
OUTRAS RECEITAS CORRENTES	4.180,3	5.913,1	5.968,1	2.425,6	4.175,6	6.012,2	2.295,2	3.207,2	6.219,3	4.390,8	2.498,8	2.392,9	49.679,1	135.626,2
DEDUÇÕES (II)	785.315,5	792.510,1	618.150,1	703.502,4	679.098,7	597.922,9	644.384,6	636.988,7	610.226,7	707.195,4	676.489,0	859.745,9	8.311.530,0	7.294.920,0
Contrib. p/ o Plano de Seg. Soc. Serv.	0,0	0,0	0,0	0,0	0,0	0,0	0,0	0,0	0,0	0,0	0,0	0,0	0,0	0,0
Compensação Financ. entre Reg. Previd.	0,0	0,0	0,0	0,0	0,0	0,0	0,0	0,0	0,0	0,0	0,0	0,0	0,0	0,0
Dedução de Receita p/ Formação do FUNDEB	785.315,5	792.510,1	618.150,1	703.502,4	679.098,7	597.922,9	644.384,6	636.988,7	610.226,7	707.195,4	676.489,0	859.745,9	8.311.530,0	7.294.920,0
RECEITA CORRENTE LÍQUIDA (III)	4.955.130,4	4.902.653,8	5.165.894,1	4.580.603,0	5.085.043,1	4.515.089,1	5.280.976,0	4.670.709,8	4.889.615,7	5.043.616,1	4.926.058,9	9.623.821,9	63.639.193,9	60.151.928,0

Fonte : CONTROLADORIA GERAL DO MUNICÍPIO

Nota : Receita Corrente Líquida em reais e sem arredondamento :
 R\$ 63.639.193,61

RCL dos últimos 12 meses

CHEFE DO PODER EXECUTIVO: CARLOS ALBERTO DE MATOS BOTELHO
 RESPONSÁVEL PELA CONTABILIDADE: VANTOIL SANTOS DE OLIVEIRA

SIGFIS - Versão 2019

Data de Emissão: 05/02/2020 15:09h

Anexo 3 do RREO


 Carlos Alberto de Matos Botelho
 Prefeito


 Lucilene S. Giron Loures
 Secretária Municipal de Finanças


 Patrícia de Oliveira
 Controladora
 Matrícula 11887
 CRC/RJ 113196/0-9


 Luiz Henrique
 Prefeito Municipal

MUNICÍPIO DE SANTA MARIA MADALENA
RELATÓRIO RESUMIDO DA EXECUÇÃO ORÇAMENTÁRIA
DEMONSTRATIVO DAS RECEITAS E DESPESAS PREVIDENCIÁRIAS DO REGIME PRÓPRIO DOS SERVIDORES PÚBLICOS
ORÇAMENTO DA SEGURIDADE SOCIAL
PERÍODO DE REFERÊNCIA : 6º Bimestre / 2019

LRF, art 53, inciso II - Anexo 4

R\$1,00

PLANO PREVIDENCIÁRIO								
RECEITAS PREVIDENCIÁRIAS	PREVISÃO INICIAL	PREVISÃO ATUALIZADA	RECEITAS REALIZADAS					
			Até 6º Bim/2019	Até 6º Bim/2018				
RECEITAS CORRENTES (I)	0,0	0,0	0,0	0,0				
Receitas de Contribuições dos Segurados	0,0	0,0	0,0	0,0				
Civil	0,0	0,0	0,0	0,0				
Ativo	0,0	0,0	0,0	0,0				
Inativo	0,0	0,0	0,0	0,0				
Pensionista	0,0	0,0	0,0	0,0				
Militar	0,0	0,0	0,0	0,0				
Ativo	0,0	0,0	0,0	0,0				
Inativo	0,0	0,0	0,0	0,0				
Pensionista	0,0	0,0	0,0	0,0				
Receitas de Contribuições Patronais	0,0	0,0	0,0	0,0				
Civil	0,0	0,0	0,0	0,0				
Ativo	0,0	0,0	0,0	0,0				
Inativo	0,0	0,0	0,0	0,0				
Pensionista	0,0	0,0	0,0	0,0				
Militar	0,0	0,0	0,0	0,0				
Ativo	0,0	0,0	0,0	0,0				
Inativo	0,0	0,0	0,0	0,0				
Pensionista	0,0	0,0	0,0	0,0				
Receita Patrimonial	0,0	0,0	0,0	0,0				
Receitas Imobiliárias	0,0	0,0	0,0	0,0				
Receitas de Valores Mobiliários	0,0	0,0	0,0	0,0				
Outras Receitas Patrimoniais	0,0	0,0	0,0	0,0				
Receita de Serviços	0,0	0,0	0,0	0,0				
Outras Receitas Correntes	0,0	0,0	0,0	0,0				
Compensação Previdenciária do RGPS para o RPPS	0,0	0,0	0,0	0,0				
Aportes Periódicos para Amortização do Déficit Atuarial do RPPS (II)	0,0	0,0	0,0	0,0				
Demais Receitas Correntes	0,0	0,0	0,0	0,0				
RECEITAS DE CAPITAL (III)	0,0	0,0	0,0	0,0				
Alienação de Bens, Direitos e Ativos	0,0	0,0	0,0	0,0				
Amortização de Empréstimos	0,0	0,0	0,0	0,0				
Outras Receitas de Capital	0,0	0,0	0,0	0,0				
TOTAL DAS RECEITAS PREVIDENCIÁRIAS - RPPS (IV) = (I + III - II)	0,0	0,0	0,0	0,0				
DESPESAS PREVIDENCIÁRIAS	DOTAÇÃO INICIAL	DOTAÇÃO ATUALIZADA	EMPENHADAS		LIQUIDADAS		INSCRITAS EM RESTOS A PAGAR NÃO PROCESSADOS	
			6º Bim/2019	Até o 6º Bim/2018	Até o 6º Bim/2019	Até o 6º Bim/2018	EM 2019	EM 2018
ADMINISTRAÇÃO (V)	0,0	0,0	0,0	0,0	0,0	0,0	0,0	0,0
Despesas Correntes	0,0	0,0	0,0	0,0	0,0	0,0	0,0	0,0
Despesas de Capital	0,0	0,0	0,0	0,0	0,0	0,0	0,0	0,0
PREVIDÊNCIA (VI)	0,0	0,0	0,0	0,0	0,0	0,0	0,0	0,0
Benefícios - Civil	0,0	0,0	0,0	0,0	0,0	0,0	0,0	0,0
Aposentadorias	0,0	0,0	0,0	0,0	0,0	0,0	0,0	0,0
Pensões	0,0	0,0	0,0	0,0	0,0	0,0	0,0	0,0
Outros Benefícios Previdenciários	0,0	0,0	0,0	0,0	0,0	0,0	0,0	0,0
Outras Despesas Previdenciárias	0,0	0,0	0,0	0,0	0,0	0,0	0,0	0,0
Compensação Previdenciária do RGPS para o RPPS	0,0	0,0	0,0	0,0	0,0	0,0	0,0	0,0
Demais despesas Previdenciárias	0,0	0,0	0,0	0,0	0,0	0,0	0,0	0,0
TOTAL DAS DESPESAS PREVIDENCIÁRIAS - RPPS (VII)=(V+VI)	0,0	0,0	0,0	0,0	0,0	0,0	0,0	0,0
RESULTADO PREVIDENCIÁRIO - RPPS (VIII) = (IV - VII)	0,0	0,0	--	--	0,0	0,0	-	-
RECURSOS RPPS ARRECADADOS EM EXERCÍCIOS ANTERIORES			PREVISÃO ORÇAMENTÁRIA					
VALOR			0,0					
RESERVA ORÇAMENTÁRIA DO RPPS			PREVISÃO ORÇAMENTÁRIA					
VALOR			0,0					
APORTES DE RECURSOS PARA O REGIME PRÓPRIO DE PREVIDÊNCIA SOCIAL			APORTES REALIZADAS					
			Até 6º Bim/2019					
Plano de Amortização - Contribuição Patronal Suplementar			0,0					
Plano de Amortização - Aporte Periódico de Valores Predefinidos			0,0					
Outros Aportes RPPS			0,0					
Recursos para Cobertura de Déficit Financeiro			0,0					
BENS E DIREITOS DO RPPS			PERÍODO DE REFERÊNCIA					
			Dez/2019		Dez/2018			
Caixa			0,0		0,0			
Bancos Conta Movimento			0,0		0,0			
Investimentos			0,0		0,0			
Outros Bens e Direitos			0,0		0,0			
TOTAL DE BENS E DIREITOS DO RPPS			0,0		0,0			


Patrícia de L. Fernandes de Oliveira
Contadora
Matrícula 11887
CRC/RJ 113196/O-9


Carlos Alberto de Matos Botelho
Prefeito
Santa Maria Madalena


Joviano A. Helzer
Controlador Geral do Município
Matrícula 208279


Lucilene S. Giron Lopes
Secretaria Municipal de Fazenda

CHEFE DO PODER EXECUTIVO: CARLOS ALBERTO DE MATOS BOTELHO
RESPONSÁVEL PELA CONTABILIDADE: VANTOIL SANTOS DE OLIVEIRA

MUNICÍPIO DE SANTA MARIA MADALENA
RELATÓRIO RESUMIDO DA EXECUÇÃO ORÇAMENTÁRIA
DEMONSTRATIVO DAS RECEITAS E DESPESAS PREVIDENCIÁRIAS DO REGIME PRÓPRIO DOS SERVIDORES PÚBLICOS
ORÇAMENTO DA SEGURIDADE SOCIAL
PERÍODO DE REFERÊNCIA : 6º Bimestre / 2019

LRF, art 53, inciso II - Anexo 4

R\$ 1,00

PLANO FINANCEIRO

RECEITAS PREVIDENCIÁRIAS - RPPS	PREVISÃO INICIAL	PREVISÃO ATUALIZADA	RECEITAS REALIZADAS	
			Até 6º Bim/2019	Até 6º Bim/2018
RECEITAS CORRENTES (IX)	0,0	0,0	0,0	0,0
Receitas de Contribuições dos Segurados	0,0	0,0	0,0	0,0
Civil	0,0	0,0	0,0	0,0
Ativo	0,0	0,0	0,0	0,0
Inativo	0,0	0,0	0,0	0,0
Pensionista	0,0	0,0	0,0	0,0
Militar	0,0	0,0	0,0	0,0
Ativo	0,0	0,0	0,0	0,0
Inativo	0,0	0,0	0,0	0,0
Pensionista	0,0	0,0	0,0	0,0
Receitas de Contribuições Patronais	0,0	0,0	0,0	0,0
Civil	0,0	0,0	0,0	0,0
Ativo	0,0	0,0	0,0	0,0
Inativo	0,0	0,0	0,0	0,0
Pensionista	0,0	0,0	0,0	0,0
Militar	0,0	0,0	0,0	0,0
Ativo	0,0	0,0	0,0	0,0
Inativo	0,0	0,0	0,0	0,0
Pensionista	0,0	0,0	0,0	0,0
Receita Patrimonial	0,0	0,0	0,0	0,0
Receitas Imobiliárias	0,0	0,0	0,0	0,0
Receitas de Valores Mobiliários	0,0	0,0	0,0	0,0
Outras Receitas Patrimoniais	0,0	0,0	0,0	0,0
Receita de Serviços	0,0	0,0	0,0	0,0
Outras Receitas Correntes	0,0	0,0	0,0	0,0
Compensação Previdenciária do RGPS para o RPPS	0,0	0,0	0,0	0,0
Demais Receitas Correntes	0,0	0,0	0,0	0,0
RECEITAS DE CAPITAL (X)	0,0	0,0	0,0	0,0
Alienação de Bens, Direitos e Ativos	0,0	0,0	0,0	0,0
Amortização de Empréstimos	0,0	0,0	0,0	0,0
Outras Receitas de Capital	0,0	0,0	0,0	0,0
TOTAL DAS RECEITAS PREVIDENCIÁRIAS - RPPS (XI) = (IX + X)	0,0	0,0	0,0	0,0


Patrícia de L. Fernandes de Oliveira
 Contadora
 Matrícula 11887
 CRC/RJ 113196/O-9


Carlos Alberto de Matos Botelho
 Prefeito
 Santa Maria Madalena


Isabela G. Helzer
 Contadora em Conta do Município
 Matrícula: 282279


Lucilene S. Giron Lopes
 Secretária Municipal de Fazenda

DESPESAS PREVIDENCIÁRIAS	DOTAÇÃO INICIAL	DOTAÇÃO ATUALIZADA	EMPENHADAS		LIQUIDADAS		INSCRITAS EM RESTOS A PAGAR NÃO PROCESSADOS	
			6º Bim/2019	Até o 6º Bim/2018	Até o 6º Bim/2019	Até o 6º Bim/2018	EM 2019	EM 2018
ADMINISTRAÇÃO (XII)	0,0	0,0	0,0	0,0	0,0	0,0	0,0	0,0
Despesas Correntes	0,0	0,0	0,0	0,0	0,0	0,0	0,0	0,0
Despesas de Capital	0,0	0,0	0,0	0,0	0,0	0,0	0,0	0,0
PREVIDÊNCIA (XIII)	0,0	0,0	0,0	0,0	0,0	0,0	0,0	0,0
Benefícios - Civil	0,0	0,0	0,0	0,0	0,0	0,0	0,0	0,0
Aposentadorias	0,0	0,0	0,0	0,0	0,0	0,0	0,0	0,0
Pensões	0,0	0,0	0,0	0,0	0,0	0,0	0,0	0,0
Outros Benefícios Previdenciários	0,0	0,0	0,0	0,0	0,0	0,0	0,0	0,0
Benefícios - Militar	0,0	0,0	0,0	0,0	0,0	0,0	0,0	0,0
Aposentadorias	0,0	0,0	0,0	0,0	0,0	0,0	0,0	0,0
Pensões	0,0	0,0	0,0	0,0	0,0	0,0	0,0	0,0
Outros Benefícios Previdenciários	0,0	0,0	0,0	0,0	0,0	0,0	0,0	0,0
Outras Despesas Previdenciárias	0,0	0,0	0,0	0,0	0,0	0,0	0,0	0,0
Compensação Previdenciária do RGPS para o RPPS	0,0	0,0	0,0	0,0	0,0	0,0	0,0	0,0
Demais despesas Previdenciárias	0,0	0,0	0,0	0,0	0,0	0,0	0,0	0,0
TOTAL DAS DESPESAS PREVIDENCIÁRIAS - RPPS (XIV=XII+XIII)	0,0	0,0	0,0	0,0	0,0	0,0	0,0	0,0
RESULTADO PREVIDENCIÁRIO - RPPS (XV) = (XI - XIV)	0,0	0,0	0,0	0,0	0,0	0,0	0,0	0,0

APORTES DE RECURSOS PARA O REGIME PRÓPRIO DE PREVIDÊNCIA SOCIAL	APORTES REALIZADAS	
	Até 6º Bim/2019	
Recursos para Cobertura de Insuficiências Financeiras		0,0
Recursos para Formação de Reserva		0,0

- . a) Despesas liquidadas, consideradas aquelas em que houve a entrega do material ou serviço, nos termos do art. 63 da Lei 4.320/64.
. b) Despesas empenhadas mas não liquidadas, inscritas em Restos a pagar não processados, consideradas liquidadas no encerramento do exercício, por força do art.35, inciso II da Lei 4.320/64.

CHEFE DO PODER EXECUTIVO: CARLOS ALBERTO DE MATOS BOTELHO
RESPONSÁVEL PELA CONTABILIDADE: VANTOIL SANTOS DE OLIVEIRA

MUNICÍPIO DE SANTA MARIA MADALENA
RELATÓRIO RESUMIDO DA EXECUÇÃO ORÇAMENTÁRIA
DEMONSTRATIVO DOS RESULTADOS PRIMÁRIO E NOMINAL
ORÇAMENTOS FISCAL E DA SEGURIDADE SOCIAL
PERÍODO DE REFERÊNCIA : 6º Bimestre / 2019

LRF, art 53, inciso III - Anexo 6b

R\$ Milhares

ABAIXO DA LINHA		
CÁLCULO DO RESULTADO NOMINAL	SALDO	
	Em 31/12/2018 (a)	Em 31/Dez/2019 (b)
DÍVIDA CONSOLIDADA (XXVIII)	14.092.387,00	14.326.380,00
DEDUÇÕES (XXIX)	10.668.085,30	7.377.091,10
Disponibilidade de Caixa	10.668.085,30	7.377.091,10
Disponibilidade de Caixa Bruta	11.657.403,80	8.460.521,70
(-) Restos a Pagar Processados (XXX)	989.318,50	1.083.430,60
Demais Haveres Financeiros	0,00	0,00
DÍVIDA CONSOLIDADA LÍQUIDA (XXXI) = (XXVIII - XXIX)	3.424.301,70	6.949.288,90
RESULTADO NOMINAL - Abaixo da Linha (XXXII) = (XXXIa - XXXIb)	-3.524.987,20	
AJUSTE METODOLÓGICO	Até o 6º Bimestre / 2019	
VARIAÇÃO SALDO RPP = (XXXIII) = (XXX a - XXX b)		-94.112,10
RECEITA DE ALIENAÇÃO DE INVESTIMENTOS PERMANENTES (IX)		0,00
PASSIVOS RECONHECIDOS NA DC (XXXIV)		14.326.380,00
VARIAÇÃO CAMBIAL (XXXV)		0,00
PAGAMENTOS DE PRECATÓRIOS INTEGRANTES DA DC (XXXVI)		0,00
OUTROS AJUSTES (XXXVII)		0,00
RESULTADO NOMINAL AJUSTADO - Abaixo da Linha (XXXVIII)=(XXXII-XXXIII-IX+XXXIV+XXXV-XXXVI+XXXVII)		10.895.504,90
RESULTADO PRIMÁRIO - Abaixo da Linha (XXXIX) = XXXVIII - (XXV - XXVI)		10.640.732,00
INFORMAÇÕES ADICIONAIS	PREVISÃO ORÇAMENTÁRIA	
SALDO DE EXERCÍCIOS ANTERIORES		0,00
Recursos Arrecadados em Exercícios Anteriores - RPPS		0,00
Superávit Financeiro Utilizado para Abertura e Reabertura de Créditos Adicionais		0,00
RESERVA ORÇAMENTÁRIA DO RPS		0,00


Carlos Alberto de Matos Botelho
Prefeito
Santa Maria Madalena


Lucilene S. Giron Lopes
Secretária Municipal de Fazenda


Patrícia L. Fernandes de Oliveira
Controladora
Matrícula 11887
CRC/RJ 113196/0-9


Vantol Santos de Oliveira
Controlador Geral do Município
Matrícula: 18229

Fonte : CONTROLADORIA GERAL DO MUNICÍPIO

CHEFE DO PODER EXECUTIVO: CARLOS ALBERTO DE MATOS BOTELHO
RESPONSÁVEL PELA CONTABILIDADE: VANTOIL SANTOS DE OLIVEIRA

SIGFIS - Versão 2019

Emissão: 05/02/2020 15:10h

Anexo 6b do RREO

MUNICÍPIO DE SANTA MARIA MADALENA
RELATÓRIO RESUMIDO DA EXECUÇÃO ORÇAMENTÁRIA
DEMONSTRATIVO DOS RESULTADOS PRIMÁRIO E NOMINAL
ORÇAMENTOS FISCAL E DA SEGURIDADE SOCIAL
PERÍODO DE REFERÊNCIA : 6º Bimestre / 2019

LRF, art 53, inciso III - Anexo 6a

R\$1,00

RECEITAS PRIMÁRIAS	PREVISÃO ATUALIZADA	ACIMA DA LINHA	
		Jan a Dez/2019	
		RECEITAS REALIZADAS	
RECEITAS CORRENTES (I)	60.151.928,0	63.639.193,6	
Impostos, Taxas e Contribuições de Melhoria	6.197.985,2	2.181.759,9	
Imposto s/ a Prop. Predial/Territorial Urbana (IPTU)	1.509.374,8	359.336,9	
Impostos s/ Serviços de Qualquer Natureza (ISS)	1.698.516,0	602.866,4	
Imposto s/ Transmissão de Bens Imóveis (ITBI)	825.094,3	155.567,7	
Imposto de Renda Retido na Fonte (IRRF)	730.000,0	723.274,7	
Outros Impostos, Taxas e Contribuições de Melhoria	1.435.000,1	340.714,2	
Contribuições	0,0	0,0	
Receita Patrimonial	943.240,9	254.772,9	
Aplicações Financeiras (II)	943.240,9	254.772,9	
Outras Receitas Patrimoniais	0,0	0,0	
Transferências Correntes¹	52.846.774,6	61.150.305,0	
Cota Parte FPM (80%)	8.080.208,2	8.738.213,3	
Cota Parte ICMS (80%)	20.577.676,2	24.261.150,7	
Cota Parte IPVA (80%)	608.057,0	470.609,8	
Cota Parte ITR (80%)	13.942,2	27.348,0	
L.C. Nº 87/96 - ICMS Desoneração (80%)	70.369,4	0,0	
L.C. Nº 61/89	429.426,9	602.613,1	
Transferências do FUNDEB	5.271.377,3	5.850.084,2	
Outras Transferências Correntes	17.795.717,4	21.200.285,9	
Demais Receitas Correntes	163.927,3	52.355,8	
Outras Receitas Financeiras (III)	0,0	0,0	
Receitas Correntes Restantes	163.927,3	52.355,8	
RECEITAS PRIMÁRIAS CORRENTES (IV)=(I-III)	59.208.687,1	63.384.420,7	
RECEITAS DE CAPITAL (V)	221.400,0	0,0	
Operações de Crédito (VI)	0,0	0,0	
Amortização de Empréstimos (VII)	0,0	0,0	
Alienação de Bens	221.400,0	0,0	
Receita de Alienação de Investimentos Temporários (VIII)	0,0	0,0	
Receita de Alienação de Investimentos Permanentes (IX)	0,0	0,0	
Outras Alienações de bens	221.400,0	0,0	
Transferências de Capital	0,0	0,0	
Convênios	0,0	0,0	
Outras Transferências de Capital	0,0	0,0	
Outras Receitas de Capital	0,0	0,0	
Outras Receitas de Capital não Primárias (X)	0,0	0,0	
Outras Receitas de Capital Primárias	0,0	0,0	
RECEITAS PRIMÁRIAS DE CAPITAL (XI) = (V-VI-VII-VIII-IX-X)	221.400,0	0,0	
RECEITA PRIMÁRIA TOTAL (XII) = (IV + XI)	59.430.087,1	63.384.420,7	


Patrícia de L. Fernandes de Oliveira
 Contadora
 Matrícula 11887
 CRC/RJ 113196/O-9


Carlos Alberto de Matos Botelho
 Prefeito
 Santa Maria Madalena


Lucilene S. Gron Lopes
 Secretária Municipal de Fazenda


João G. Heizer
 Contador
 Matrícula 11887
 CRC/RJ 113196/O-9

DESPESAS PRIMÁRIAS	DOTAÇÃO ATUALIZADA	Jan a Dez/2019					
		DESPESAS EMPENHADAS	DESPESAS LIQUIDADAS	DESPESAS PAGAS (a)	RESTOS A PAGAR PROCESSADOS PAGOS (b)	RESTOS A PAGAR NAO PROCESSADOS	
						LIQUIDADOS	PAGOS (c)
DESPESAS CORRENTES (XIII)	61.539.858,6	59.508.991,5	57.874.430,6	56.885.529,2	806.863,3	3.145.044,5	3.145.044,5
Pessoal e Encargos Sociais	34.598.564,4	34.558.146,7	34.529.128,4	33.895.283,3	43.047,0	168.240,2	168.240,2
Juros e Encargos da Dívida (XIV)	0,0	0,0	0,0	0,0	0,0	0,0	0,0
Outras Despesas Correntes	26.941.294,1	24.950.844,9	23.345.302,1	22.990.245,9	763.816,3	2.976.804,3	2.976.804,3
DESPESAS PRIMÁRIAS CORRENTES (XV) = (XIII - XIV)	61.539.858,6	59.508.991,5	57.874.430,6	56.885.529,2	806.863,3	3.145.044,5	3.145.044,5
DESPESAS DE CAPITAL (XVI)	6.366.788,8	5.614.458,7	2.974.019,3	2.879.490,1	181.976,3	3.655.012,2	3.655.012,2
Investimentos	5.225.550,8	4.473.240,0	1.832.800,6	1.738.271,4	181.976,3	3.655.012,2	3.655.012,2
Inversões Financeiras	0,0	0,0	0,0	0,0	0,0	0,0	0,0
Concessão de Empréstimos (XVII)	0,0	0,0	0,0	0,0	0,0	0,0	0,0
Aquisição de Título de Capital já Integralizado (XVIII)	0,0	0,0	0,0	0,0	0,0	0,0	0,0
Aquisição de Título de Crédito (XIX)	0,0	0,0	0,0	0,0	0,0	0,0	0,0
Demais Inversões Financeiras	0,0	0,0	0,0	0,0	0,0	0,0	0,0
Amortização da Dívida (XX)	1.141.238,0	1.141.218,7	1.141.218,7	1.141.218,7	0,0	0,0	0,0
DESPESAS PRIMÁRIAS DE CAPITAL (XXI)=(XVI-XVII-XVIII-XIX-X)	5.225.550,8	4.473.240,0	1.832.800,6	1.738.271,4	181.976,3	3.655.012,2	3.655.012,2
RESERVA DE CONTINGÊNCIA (XXII)	0,0	0,0	0,0	0,0	0,0	0,0	0,0
DESPESA PRIMÁRIA TOTAL (XXIII) = (XV+XXI+XXII)	66.765.409,4	63.982.231,5	59.707.231,2	58.623.800,6	988.839,5	6.800.056,7	6.800.056,7
RESULTADO PRIMÁRIO - Acima da Linha (XXIV) = (XIIa - (XXIIIa	--	--	--	-3.028.276,1	--	--	--

CHEFE DO PODER EXECUTIVO: CARLOS ALBERTO DE MATOS BOTELHO
 RESPONSÁVEL PELA CONTABILIDADE: VANTOIL SANTOS DE OLIVEIRA

MUNICÍPIO DE SANTA MARIA MADALENA
RELATÓRIO RESUMIDO DA EXECUÇÃO ORÇAMENTÁRIA
DEMONSTRATIVO DO RESULTADO PRIMÁRIO
ORÇAMENTOS FISCAL E DA SEGURIDADE SOCIAL
PERÍODO DE REFERÊNCIA : 6º Bimestre / 2019

LRF, art 53, inciso III - Anexo 6a

R\$1,00

META FISCAL PARA O RESULTADO PRIMÁRIO		VALOR CORRENTE
Meta fixada no Anexo de Metas Fiscais da LDO para o exercício de referência		1.149.901,8
JUROS NOMINAIS		Jan a Dez/2019 VALOR INCORRIDO
Encargos e Variações Monetárias Ativos (XXV)		254.772,9
Encargos e Variações Monetárias Passivas (XXVI)		0,0
RESULTADO NOMINAL - Acima da Linha (XXVII) = XXIV -(XXV - XXVI)		-3.283.049,0
META FISCAL PARA O RESULTADO NOMINAL		VALOR CORRENTE
Meta fixada no Anexo de Metas Fiscais da LDO para o exercício de referência		-385.347,3

Fonte : CONTROLADORIA GERAL DO MUNICÍPIO

Nota : *Para efeito deste Demonstrativo, o montante das Transferências Correntes corresponde, dentre outras receitas, ao total das Transferências Intergovernamentais, excluídas as Deduções da Receita Corrente para Formação do FUNDEB.


Carlos Alberto de Matos Botelho
Prefeito
Santa Maria Madalena


Lucilene S. Giron Lopes
Secretaria Municipal de Fazenda


Patrícia L. Fernandes de Oliveira
Controladora
Matrícula 11887
CRC/RJ 133196/0-9


Vantol Santos de Oliveira
Controlador do Município
Matrícula 2022-9

CHEFE DO PODER EXECUTIVO: CARLOS ALBERTO DE MATOS BOTELHO
RESPONSÁVEL PELA CONTABILIDADE: VANTOIL SANTOS DE OLIVEIRA