



# Boletim Oficial

## Município de Santa Maria Madalena

BOLETIM INFORMATIVO OFICIAL, 01/01/2020 A 15/01/2020 - Nº 368 - ANEXO I - 11º ANO

### ANEXO I

### REPUBLICADOS POR RETIFICAÇÃO

### RREO 6º bimestre de 2018 -

### Anexos: 1b, 2, 5, 6, 7 e 14



## Prefeitura Municipal

# SANTA MARIA MADALENA-RJ

#### EXPEDIENTE

Órgão Oficial do Município de Santa Maria Madalena  
Criado pela LEI MUNICIPAL Nº 1011, de 12 de março de 2002  
em conformidade com o Art. 144 da Lei Orgânica Municipal  
Praça Coronel Brás - nº 02 - Centro - Santa Maria Madalena / Telefone (22) 2561-1237 ou (22) 2561-1247

Responsável - Gabinete do Prefeito  
Diagramação e Impressão - Logus Ambiental Ltda-Me

Continuação (3/3)

MUNICÍPIO DE SANTA MARIA MADALENA  
RELATÓRIO RESUMIDO DA EXECUÇÃO ORÇAMENTÁRIA  
**BALANÇO ORÇAMENTÁRIO**  
ORÇAMENTOS FISCAL E DA SEGURIDADE SOCIAL  
PERÍODO DE REFERÊNCIA : 6º Bimestre / 2018

LRF, Art 52, inciso I, Alíneas "a" e "b" do inciso II e §1º - Anexo 1

R\$1,00

DESPESAS	DOTAÇÃO INICIAL (d)	DOTAÇÃO ATUALIZADA (e)	DESPESAS EMPENHADAS		SALDO (g) = (e - f)	DESPESAS LIQUIDADAS		SALDO i = (e - h)	DESPESAS PAGAS ATÉ O BIM (j)	INSCR. EM RP NÃO PROCESSADOS
			No Bimestre	Até 12/2018 (f)		No Bimestre	Até 12/2018 (h)			
<b>DESPESAS (EXCETO INTRA-ORÇAMENTÁRIAS) (VII)</b>										
DESPESAS CORRENTES	54.172.027,4	63.250.641,6	6.229.880,1	56.875.016,2	6.375.625,4	10.203.244,7	50.153.127,9	13.097.513,7	49.467.650,3	6.721.888,3
PESSOAL E ENCARGOS SOCIAIS	48.653.640,4	54.866.213,7	4.266.358,1	51.060.599,0	3.805.614,7	9.793.502,5	47.680.057,1	7.186.156,6	47.074.240,9	3.380.541,9
JUROS E ENCARGOS DA DÍVIDA	29.390.166,2	31.314.471,2	1.503.974,9	30.872.482,0	641.989,2	5.761.958,5	30.502.224,1	812.247,1	30.637.068,4	170.257,9
OUTRAS DESPESAS CORRENTES	0,0	0,0	0,0	0,0	0,0	0,0	0,0	0,0	0,0	0,0
<b>DESPESAS DE CAPITAL</b>										
INVESTIMENTOS	19.263.474,3	23.551.742,6	2.762.383,2	20.388.117,1	3.163.625,5	4.031.544,0	17.177.833,0	6.373.909,6	16.437.182,5	3.210.284,1
INVERSÕES FINANCEIRAS	5.038.490,4	8.384.421,3	1.963.522,0	5.814.417,2	2.570.004,1	409.742,2	2.473.070,8	5.911.350,5	2.393.409,4	3.341.346,4
AMORTIZAÇÃO DA DÍVIDA	4.180.531,4	6.976.462,3	1.952.170,4	4.408.211,4	2.568.250,9	224.948,9	1.066.865,0	5.909.597,3	987.203,6	3.341.346,4
<b>RESERVA DE CONTINGÊNCIA</b>										
AMORTIZAÇÃO DA DÍVIDA	857.959,0	1.407.959,0	11.351,6	1.406.205,8	1.753,2	184.793,3	1.406.205,8	1.753,2	1.406.205,8	0,0
<b>DESPESAS (INTRA-ORÇAMENTÁRIAS) (IX)</b>										
<b>SUBTOTAL DAS DESPESAS (X) = (VII+IX)</b>	54.172.027,4	63.250.641,6	6.229.880,1	56.875.016,2	6.375.625,4	10.203.244,7	50.153.127,9	13.097.513,7	49.467.650,3	6.721.888,3
<b>AMORTIZAÇÃO DA DÍVIDA / REFINANC. (XI)</b>										
Amortização da Dívida Interna	0,0	0,0	0,0	0,0	0,0	0,0	0,0	0,0	0,0	0,0
Dívida Mobiliária	0,0	0,0	0,0	0,0	0,0	0,0	0,0	0,0	0,0	0,0
Outras Dívidas	0,0	0,0	0,0	0,0	0,0	0,0	0,0	0,0	0,0	0,0
Amortização da Dívida Externa	0,0	0,0	0,0	0,0	0,0	0,0	0,0	0,0	0,0	0,0
Dívida Mobiliária	0,0	0,0	0,0	0,0	0,0	0,0	0,0	0,0	0,0	0,0
Outras Dívidas	0,0	0,0	0,0	0,0	0,0	0,0	0,0	0,0	0,0	0,0
<b>SUBTOTAL COM REFINANCIAMENTO (XII) = (X+XI)</b>	54.172.027,4	63.250.641,6	6.229.880,1	56.875.016,2	6.375.625,4	10.203.244,7	50.153.127,9	13.097.513,7	49.467.650,3	6.721.888,3
<b>SUPERAVIT (XIII)</b>				0,0			5.308.778,6		5.994.256,2	
<b>TOTAL (XIV) = (XII+XIII)</b>				56.875.016,2			55.461.906,5		55.461.906,5	
<b>RESERVA DO RPPS</b>	0,0	0,0	0,0	0,0	0,0	0,0	0,0	0,0	0,0	0,0
<b>DESPESAS INTRA-ORÇAMENTÁRIAS</b>										
<b>DESPESAS CORRENTES</b>										
PESSOAL E ENCARGOS SOCIAIS	0,0	0,0	0,0	0,0	0,0	0,0	0,0	0,0	0,0	0,0
JUROS E ENCARGOS DA DÍVIDA	0,0	0,0	0,0	0,0	0,0	0,0	0,0	0,0	0,0	0,0
OUTRAS DESPESAS CORRENTES	0,0	0,0	0,0	0,0	0,0	0,0	0,0	0,0	0,0	0,0
DESPESAS DE CAPITAL	0,0	0,0	0,0	0,0	0,0	0,0	0,0	0,0	0,0	0,0
INVESTIMENTOS	0,0	0,0	0,0	0,0	0,0	0,0	0,0	0,0	0,0	0,0
INVERSÕES FINANCEIRAS	0,0	0,0	0,0	0,0	0,0	0,0	0,0	0,0	0,0	0,0
AMORTIZAÇÃO DA DÍVIDA	0,0	0,0	0,0	0,0	0,0	0,0	0,0	0,0	0,0	0,0
TOTAL	0,0	0,0	0,0	0,0	0,0	0,0	0,0	0,0	0,0	0,0

Fonte : CONTROLADORIA GERAL DO MUNICÍPIO


CHEFE DO PODER EXECUTIVO: CARLOS ALBERTO DE MATOS BOTELHO  
RESPONSÁVEL PELA CONTABILIDADE: VANTOIL SANTOS DE OLIVEIRA

SIGFIS - Versão 2019

Data de Emissão: 13/01/2020 13:38h

Anexo 1 do RREO

  
Carlos Alberto de Matos Botelho  
Prefeito  
Santa Maria Madalena

  
Luciene S. de F. Lopes  
Secretaria Municipal de Fazenda

  
Paulo Augusto de Oliveira  
Comissário de Contas  
MCM/01.133396/0-9

  
Carlos Alberto de Matos Botelho  
Prefeito

Nota : Durante o Exercício, somente as despesas liquidadas são consideradas executadas. No encerramento do exercício, as despesas não liquidadas inscritas em restos a pagar não processados são também consideradas executadas. Dessa forma, para maior transparência, as despesas executadas estão segregadas em:

- . a) Despesas liquidadas, consideradas aquelas em que houve a entrega do material ou serviço, nos termos do art. 63 da Lei 4.320/64.
- . b) Despesas empenhadas mas não liquidadas, inscritas em Restos a pagar não processados, consideradas liquidadas no encerramento do exercício, por força do art.35, inciso II da Lei 4.320/64.

  
Carlos Alberto de Matos Botelho  
Prefeito  
Santa Maria Madalena

  
Luciene S. Dion Loupes  
Secretaria Municipal de Fazenda

  
Paulo Augusto de Oliveira  
Comissário  
Matrícula 11887  
CRU/RJ 113196709

  
Tarciso Helder  
Secretaria Municipal de Planejamento

CHEFE DO PODER EXECUTIVO: CARLOS ALBERTO DE MATOS BOTELHO  
RESPONSÁVEL PELA CONTABILIDADE: VANTOIL SANTOS DE OLIVEIRA

SIGFIS - Versão 2019

Data de Emissão: 13/01/2020 13:38h

Anexo 1 do RREO

**MUNICÍPIO DE SANTA MARIA MADALENA**  
**RELATÓRIO RESUMIDO DA EXECUÇÃO ORÇAMENTÁRIA**  
**DEMONSTRATIVO DA EXECUÇÃO DAS DESPESAS POR FUNÇÃO / SUBFUNÇÃO**  
**ORÇAMENTOS FISCAL E DA SEGURIDADE SOCIAL**

PERÍODO DE REFERÊNCIA : 6º Bimestre / 2018

RREO - Anexo 2 (LRF, Art. 52, Inciso II, alínea "c")


FUNÇÃO / SUBFUNÇÃO	DOTAÇÃO INICIAL	DOTAÇÃO ATUALIZADA	DESPESAS EMPENHADAS		SALDO (c) = (a-b)	DESPESAS LIQUIDADAS		SALDO (e)=(e-d)	INSCRITAS EM RESTOS A PAGAR NÃO PROC.	
			No Bimestre	Até 12/2018 (b)		%	Até 12/2018 (d)			%
<b>DESPESAS (EXCETO INTRA-ORÇAMENTÁRIAS) (I)</b>	<b>54.172.027,4</b>	<b>63.250.641,6</b>	<b>6.229.880,1</b>	<b>56.875.016,3</b>	<b>100,0</b>	<b>10.203.244,7</b>	<b>50.153.127,9</b>	<b>13.097.513,7</b>	<b>6.721.888,4</b>	
<b>Legislativa</b>	<b>2.763.107,6</b>	<b>2.763.107,6</b>	<b>431.276,8</b>	<b>2.672.381,9</b>	<b>4,7</b>	<b>450.590,3</b>	<b>2.672.381,9</b>	<b>90.725,7</b>	<b>0,0</b>	
Ação Legislativa	2.755.755,5	2.760.350,6	431.276,8	2.672.381,9	4,7	450.590,3	2.672.381,9	87.968,7	0,0	
Administração Geral	4.595,0	0,0	0,0	0,0	0,0	0,0	0,0	0,0	0,0	
Formação de Recursos Humanos	2.757,0	2.757,0	0,0	0,0	0,0	0,0	0,0	2.757,0	0,0	
<b>Administração</b>	<b>10.399.430,3</b>	<b>11.038.360,4</b>	<b>1.002.596,5</b>	<b>10.541.639,4</b>	<b>18,5</b>	<b>1.627.430,3</b>	<b>9.568.155,3</b>	<b>1.470.205,1</b>	<b>973.484,1</b>	
Planejamento e Orçamento	638.403,4	116.913,4	4.921,3	114.621,3	0,2	16.714,3	114.621,3	2.292,0	0,0	
Administração Geral	7.130.969,1	8.496.380,4	988.315,3	8.043.373,9	14,1	1.391.475,4	7.183.772,2	1.312.608,2	859.601,8	
Administração Financeira	2.202.816,5	2.177.866,5	4.856,4	2.147.206,8	3,8	188.136,4	2.073.042,8	104.823,8	74.164,0	
Tecnologia da Informação	251.485,4	98.184,4	-2.050,9	91.383,0	0,2	6.996,4	91.383,0	6.801,5	0,0	
Administração de Receitas	53.233,4	53.233,4	0,0	52.500,0	0,1	10.500,0	31.500,0	21.733,4	21.000,0	
Comunicação Social	32.890,9	14.550,9	6.660,0	13.660,0	0,0	890,0	3.619,0	10.041,0	10.041,0	
Telecomunicações	89.631,4	81.231,4	-105,6	78.894,4	0,1	2.337,0	70.217,1	11.014,3	8.677,3	
<b>Segurança Pública</b>	<b>980.390,9</b>	<b>1.311.176,0</b>	<b>87.526,6</b>	<b>1.181.534,5</b>	<b>2,1</b>	<b>129.641,6</b>	<b>1.149.109,4</b>	<b>162.066,7</b>	<b>32.425,1</b>	
Defesa Civil	980.390,9	1.311.176,0	87.526,6	1.181.534,5	2,1	129.641,6	1.149.109,4	162.066,7	32.425,1	
<b>Assistência Social</b>	<b>1.609.713,9</b>	<b>1.319.313,9</b>	<b>144.013,5</b>	<b>1.161.829,5</b>	<b>2,0</b>	<b>157.484,3</b>	<b>1.053.653,9</b>	<b>265.660,0</b>	<b>108.175,6</b>	
Administração Geral	590.781,8	590.781,8	25.774,1	575.774,1	1,0	15.007,7	575.774,1	15.007,7	0,0	
Tecnologia da Informação	20.769,6	5.469,6	0,0	0,0	0,0	5.469,6	0,0	5.469,6	0,0	
Assistência ao Idoso	8.850,0	8.850,0	0,0	0,0	0,0	8.850,0	0,0	8.850,0	0,0	
Assistência ao Portador de Deficiência	18.380,2	380,2	0,0	0,0	0,0	380,2	0,0	380,2	0,0	
Assistência à Criança e ao Adolescente	112.776,6	107.776,6	-2.516,3	90.183,7	0,2	12.927,3	90.183,7	17.593,0	0,0	
Assistência Comunitária	857.555,8	605.455,8	120.755,8	495.871,8	0,9	109.584,0	387.696,2	217.759,6	108.175,6	
Previdência Complementar	600,0	600,0	0,0	0,0	0,0	0,0	0,0	600,0	0,0	
<b>Previdência Social</b>	<b>3.717.058,6</b>	<b>4.198.058,6</b>	<b>389.407,0</b>	<b>4.146.901,6</b>	<b>7,3</b>	<b>1.208.677,9</b>	<b>4.146.901,6</b>	<b>51.157,1</b>	<b>0,0</b>	
Previdência Básica	3.717.058,6	4.198.058,6	389.407,0	4.146.901,6	7,3	1.208.677,9	4.146.901,6	51.157,1	0,0	
<b>Saúde</b>	<b>8.092.338,6</b>	<b>13.959.162,6</b>	<b>2.357.212,4</b>	<b>12.122.058,5</b>	<b>21,3</b>	<b>1.837.104,1</b>	<b>10.023.830,2</b>	<b>3.935.332,4</b>	<b>2.098.228,3</b>	
Administração Geral	26.550,0	50,0	0,0	0,0	0,0	50,0	0,0	50,0	0,0	
Tecnologia da Informação	68.925,5	225,5	0,0	0,0	0,0	225,5	0,0	225,5	0,0	
Atenção Básica	5.633.255,4	8.708.654,4	1.247.109,1	7.186.622,1	12,6	1.522.032,3	6.258.953,5	2.449.700,9	927.668,6	
Assistência Hospitalar e Ambulatorial	1.289.004,0	4.549.489,0	842.887,0	4.338.408,3	7,6	211.080,7	3.376.648,5	1.172.840,5	961.759,8	
Suporte Profilático e Terapêutico	376.602,4	410.892,4	55.400,4	336.076,9	0,6	74.815,6	336.076,9	74.815,6	0,0	
Vigilância Epidemiológica	141.475,5	287.275,5	211.816,0	260.951,3	0,5	26.324,2	52.151,3	235.124,2	208.800,0	
Alimentação e Nutrição	69.047,5	97,5	0,0	0,0	0,0	97,5	0,0	97,5	0,0	
Saneamento Básico Urbano	202,2	202,2	0,0	0,0	0,0	202,2	0,0	202,2	0,0	
Transporte Rodoviário	487.276,0	2.276,0	0,0	0,0	0,0	2.276,0	0,0	2.276,0	0,0	
<b>Trabalho</b>	<b>1.052.307,2</b>	<b>891.707,2</b>	<b>-161.366,9</b>	<b>876.633,1</b>	<b>1,5</b>	<b>15.074,2</b>	<b>876.633,1</b>	<b>15.074,2</b>	<b>0,0</b>	
Administração Geral	13.285,1	185,1	0,0	0,0	0,0	185,1	0,0	185,1	0,0	
Proteção e Benefícios ao Trabalhador	1.039.022,1	891.522,1	-161.366,9	876.633,1	1,5	14.889,9	876.633,1	14.889,9	0,0	
<b>Educação</b>	<b>13.637.579,6</b>	<b>15.241.062,9</b>	<b>1.350.019,9</b>	<b>14.658.833,0</b>	<b>25,8</b>	<b>582.229,9</b>	<b>12.845.195,0</b>	<b>2.395.867,8</b>	<b>1.813.638,0</b>	
Ensino Fundamental	10.753.529,9	12.856.823,2	1.930.862,6	12.544.816,7	22,1	312.006,5	10.830.582,5	2.026.240,6	1.714.234,2	
Ensino Médio	30.090,0	28.780,0	0,0	25.660,8	0,0	3.119,2	10.692,0	18.088,0	14.968,8	
Ensino Superior	161.675,0	159.175,0	0,0	156.244,0	0,3	2.931,0	112.270,0	46.905,0	43.974,0	
Educação Infantil	2.692.284,7	2.196.284,7	-580.842,7	1.932.111,5	3,4	264.173,2	1.891.650,5	304.634,2	40.461,0	
<b>Cultura</b>	<b>144.507,7</b>	<b>157.967,7</b>	<b>2.787,5</b>	<b>150.287,5</b>	<b>0,3</b>	<b>7.680,2</b>	<b>149.365,6</b>	<b>8.602,1</b>	<b>921,9</b>	
Pat. Hist., Artístico e Arqueológico	9.017,7	5.777,7	1.136,6	1.136,6	0,0	4.641,2	750,5	5.027,3	386,1	
Difusão Cultural	135.490,0	152.190,0	1.651,0	149.151,0	0,3	3.039,0	148.615,2	3.574,8	535,8	
<b>Direitos da Cidadania</b>	<b>78.146,0</b>	<b>219.546,0</b>	<b>0,0</b>	<b>211.858,0</b>	<b>0,4</b>	<b>7.688,0</b>	<b>107.594,0</b>	<b>111.952,0</b>	<b>104.264,0</b>	
Atenção Básica	3.676,0	3.676,0	0,0	0,0	0,0	3.676,0	0,0	3.676,0	0,0	
Direitos Indiv., Coletivos e Difusos	74.470,0	215.869,9	0,0	211.858,0	0,4	4.011,9	107.594,0	108.275,9	104.264,0	

CHEFE DO PODER EXECUTIVO: CARLOS ALBERTO DE MATOS BOTELHO  
 RESPONSÁVEL PELA CONTABILIDADE: VANTOIL SANTOS DE OLIVEIRA

SIGFIS - Versão 2019

Data de Emissão: 13/01/2020 13:39h

Anexo II do RREO

  
 Carlos Alberto de Matos Botelho  
 Prefeito  
 Santa Maria Madalena

  
 Luciana S. Cron Loures  
 Secretária Municipal de Fazenda

  
 Paulo Roberto de Oliveira  
 Comissão  
 Matrícula 1188  
 CNJ/01.133.949/0-3

  
 Paulo Roberto de Oliveira  
 CNJ/01.133.949/0-3

**MUNICÍPIO DE SANTA MARIA MADALENA**  
**RELATÓRIO RESUMIDO DA EXECUÇÃO ORÇAMENTÁRIA**  
**DEMONSTRATIVO DA EXECUÇÃO DAS DESPESAS POR FUNÇÃO / SUBFUNÇÃO**  
**ORÇAMENTOS FISCAL E DA SEGURIDADE SOCIAL**

PERÍODO DE REFERÊNCIA : 6º Bimestre / 2018

RREO - Anexo 2 (LRF, Art. 52, Inciso II, alínea "c")

FUNÇÃO / SUBFUNÇÃO	DOTAÇÃO INICIAL		DOTAÇÃO ATUALIZADA		DESPESAS EMPENHADAS		SALDO		DESPESAS LIQUIDADAS		SALDO (e)=(a-d)	INSCRITAS EM RESTOS A PAGAR NÃO PROC. (f)		
	5.396.053,3	3.006.632,8	5.172.664,3	2.725.447,8	No Bimestre	Até 12/2018 (b)	%	(b)/(total b)	No Bimestre	Até 12/2018 (d)			%	(d)/(total d)
<b>Urbanismo</b>	5.396.053,3	3.006.632,8	5.172.664,3	2.725.447,8	-293.223,8	3.703.776,7	6,5	1.468.887,6	576.931,0	3.205.877,5	6,4	1.966.786,9		
Administração Geral		3.006.632,8		2.725.447,8	-291.036,7	2.674.904,9	4,7	50.542,9	436.506,8	2.652.343,2	5,3	73.104,6		
Infra-estrutura Urbana		1.574.202,3		1.367.509,3	3.370,1	33.895,9	0,1	1.333.613,4	1.399,3	8.395,3	0,0	1.359.114,1		
Serviços Urbanos		799.691,8		1.079.680,8	-5.557,2	994.975,8	1,7	84.705,0	139.025,0	545.139,1	1,1	534.541,7		
Transporte Rodoviário		15.526,4		26,4	0,0	0,0	0,0	26,4	0,0	0,0	0,0	26,4		
<b>Habituação</b>	109.067,4		2.367,4		0,0	0,0	0,0	2.367,4	0,0	0,0	0,0	2.367,4		
Habituação Urbana		109.067,4		2.367,4	0,0	0,0	0,0	2.367,4	0,0	0,0	0,0	2.367,4		
<b>Saneamento</b>	58.103,1		18.317,1		9.872,6	10.432,6	0,0	7.884,4	2.760,8	3.320,8	0,0	14.996,3		
Saneamento Básico Urbano		58.103,1		18.317,1	9.872,6	10.432,6	0,0	7.884,4	2.760,8	3.320,8	0,0	14.996,3		
<b>Gestão Ambiental</b>	1.435.920,3		912.690,3		97.947,8	546.554,7	1,0	366.135,6	83.095,4	353.096,7	0,7	559.593,5		
Saneamento Básico Urbano		1.241.966,0		588.836,0	97.947,8	260.608,9	0,5	328.227,1	42.733,4	126.950,4	0,3	461.885,6		
Preservação e Conservação Ambiental		153.655,4		279.155,4	98.121,6	268.190,8	0,5	10.964,6	38.322,1	208.391,3	0,4	70.764,1		
Recuperação de Áreas Degradadas		22.240,0		240,0	0,0	0,0	0,0	240,0	0,0	0,0	0,0	240,0		
Recursos Hídricos		18.058,9		44.458,9	2.040,0	17.755,0	0,0	26.703,9	2.040,0	17.755,0	0,0	26.703,9		
<b>Agricultura</b>	2.636.337,2		2.073.401,9		30.505,0	1.298.984,4	2,3	774.417,5	169.913,7	932.927,1	1,9	1.140.474,8		
Administração Geral		632.558,4		547.171,4	11.268,5	506.802,1	0,9	40.369,3	74.848,3	494.829,0	1,0	52.342,4		
Tecnologia da Informação		8.639,0		8.639,0	0,0	0,0	0,0	8.639,0	0,0	0,0	0,0	8.639,0		
Promoção da Produção Vegetal		223.291,9		116.491,9	9.784,5	112.867,8	0,2	3.624,0	0,0	0,0	0,0	116.491,9		
Extensão Rural		164.605,2		14.595,2	0,0	4.960,0	0,0	9.635,2	0,0	4.960,0	0,0	9.635,2		
Promoção Comercial		51.834,0		95.821,0	0,0	433.761,5	0,8	636.269,6	0,0	201.159,1	0,4	866.872,0		
Transporte Rodoviário		624.187,6		220.652,3	9.452,0	144.895,0	0,3	75.757,4	95.065,4	136.281,0	0,3	84.371,4		
<b>Indústria</b>	16.222,1		22,0		0,0	0,0	0,0	22,0	0,0	0,0	0,0	22,0		
Turismo		16.222,1		22,0	0,0	0,0	0,0	22,0	0,0	0,0	0,0	22,0		
<b>Comércio e Serviços</b>	716.585,0		1.858.485,0		119.293,2	1.817.129,9	3,2	41.355,1	43.746,2	1.712.532,9	3,4	145.952,1		
Turismo		716.585,0		1.858.485,0	119.293,2	1.817.129,9	3,2	41.355,1	43.746,2	1.712.532,9	3,4	145.952,1		
<b>Comunicações</b>	244.167,5		301.032,5		0,0	162.280,1	0,3	138.752,4	25.892,8	60.665,7	0,1	240.366,8		
Defesa Civil		50.000,0		145.000,0	0,0	14.246,4	0,0	130.753,6	2.509,2	8.506,8	0,0	136.493,2		
Telecomunicações		194.167,5		156.032,5	0,0	148.033,7	0,3	7.998,8	23.383,6	52.156,9	0,1	103.873,6		
<b>Transporte</b>	993.751,3		1.689.958,2		526.821,9	1.550.491,0	2,7	139.467,3	289.757,7	1.264.107,0	2,5	425.851,3		
Transporte Rodoviário		993.751,3		1.689.958,2	526.821,9	1.550.491,0	2,7	139.467,3	289.757,7	1.264.107,0	2,5	425.851,3		
<b>Desporto e Lazer</b>	91.240,0		122.240,0		35.190,2	61.410,2	0,1	60.829,8	14.060,5	27.780,5	0,1	94.459,5		
Desporto Comunitário		91.240,0		122.240,0	35.190,2	61.410,2	0,1	60.829,8	14.060,5	27.780,5	0,1	94.459,5		
<b>DESPESAS (INTRA-ORÇAMENTARIAS) (II)</b>	54.172.027,4		63.250.641,6		6.229.880,1	56.875.016,3	100,00	6.375.625,3	10.203.244,7	50.153.127,9	100,00	13.097.513,7		
<b>TOTAL (III) = (I + II)</b>												6.721.888,4		

FUNÇÃO / SUBFUNÇÃO	DOTAÇÃO INICIAL		DOTAÇÃO ATUALIZADA		DESPESAS EMPENHADAS		SALDO		DESPESAS LIQUIDADAS		SALDO (e) = (a-d)	INSCRITAS EM RESTOS A PAGAR NÃO PROC. (f)		
	0,0	0,0	0,0	0,0	No Bimestre	Até 12/2018 (b)	%	(b)/(total b)	No Bimestre	Até 12/2018 (d)			%	(d)/(total d)
<b>DESPESAS (INTRA-ORÇAMENTARIAS)</b>	0,0		0,0		0,0	0,0	0,0	0,0	0,0	0,0	0,0	0,0		


CHEFE DO PODER EXECUTIVO: CARLOS ALBERTO DE MATOS BOTELHO  
 RESPONSÁVEL PELA CONTABILIDADE: VANTOIL SANTOS DE OLIVEIRA

SIGFIS - Versão 2019

Data de Emissão: 13/01/2020 13:39h

Anexo II do RREO

  
 Carlos Alberto de Matos Botelho  
 Prefeito

  
 Luciano S. Gomes Loures  
 Secretário Municipal de Fazenda

  
 Patrícia F. Fernandes de Oliveira  
 Contadora  
 Matrícula 11887  
 CRC/RO 113296/0-9

  
 Manoel A. Heizer  
 Secretário de Planejamento

**MUNICÍPIO DE SANTA MARIA MADALENA**  
**RELATÓRIO RESUMIDO DA EXECUÇÃO ORÇAMENTÁRIA**  
**DEMONSTRATIVO DA EXECUÇÃO DAS DESPESAS POR FUNÇÃO / SUBFUNÇÃO**  
**ORÇAMENTOS FISCAL E DA SEGURIDADE SOCIAL**

PERÍODO DE REFERÊNCIA : 6º Bimestre / 2018

RREO - Anexo 2 (LRF, Art. 52, Inciso II, alínea "c")

FUNÇÃO / SUBFUNÇÃO	DOTAÇÃO INICIAL	DOTAÇÃO ATUALIZADA (a)	DESPESAS EMPENHADAS		SALDO (c) = (a-b)	DESPESAS LIQUIDADAS		SALDO (e)=(e-d)	INSCRITAS EM RESTOS A PAGAR NÃO PROC. (f)
			Até 12/2018			Até 12/2018			
			No Bimestre (b)	% (b/total b)		No Bimestre (d)	% (d/total d)		

**FONTE:**

Nota : Durante o Exercício, somente as despesas liquidadas são consideradas executadas. No encerramento do exercício, as despesas não liquidadas inscritas em restos a pagar não processados são também consideradas executadas. Dessa forma, para maior transparência, as despesas executadas estão segregadas em:

- . a) Despesas liquidadas, consideradas aquelas em que houve a entrega do material ou serviço, nos termos do art. 63 da Lei 4.320/64.
- . b) Despesas empenhadas mas não liquidadas, inscritas em Restos a pagar não processados, consideradas liquidadas no encerramento do exercício, por força do art.35, inciso II da Lei 4.320/64.



**Carlos Alberto de Matos Botelho**  
Prefeito  
Santa Maria Madalena



**Lucilaine S. G. dos Loupes**  
Secretária Municipal de Fazenda



**Paulo Roberto de Oliveira**  
Contador  
Matrícula 11384  
CRC/PA 113196/0-3



**Paulo Roberto de Oliveira**  
Tribunal de Contas do Estado

CHEFE DO PODER EXECUTIVO: CARLOS ALBERTO DE MATOS BOTELHO  
 RESPONSÁVEL PELA CONTABILIDADE: VANTOIL SANTOS DE OLIVEIRA

SIGFIS - Versão 2019

Data de Emissão: 13/01/2020 13:39h

Anexo II do RREO

MUNICÍPIO DE SANTA MARIA MADALENA  
RELATÓRIO RESUMIDO DA EXECUÇÃO ORÇAMENTÁRIA  
**DEMONSTRATIVO DO RESULTADO NOMINAL**  
ORÇAMENTOS FISCAL E DA SEGURIDADE SOCIAL  
PERÍODO DE REFERÊNCIA : 6º Bimestre / 2018

LRF, art 53, inciso III - Anexo 5

R\$1,00

DÍVIDA FISCAL LÍQUIDA	SALDO		
	Em 31/12/2017 (a)	Em 31/Out/2018 (b)	Em 31/Dez/2018 (c)
DÍVIDA CONSOLIDADA (I)	8.515.027,5	7.293.615,0	14.092.387,0
DEDUÇÕES (II)	7.982.650,0	11.048.526,6	10.673.311,4
Disponibilidade de Caixa Bruta	8.729.940,5	11.146.626,2	11.657.403,8
(-) Restos a Pagar Processados (exceto precatórios)	747.290,5	98.099,6	984.092,4
DÍVIDA CONSOLIDADA LÍQUIDA (III) = (I - II)	532.377,5	-3.754.911,6	3.419.075,6
RECEITA DE PRIVATIZAÇÕES (IV)	0,0	0,0	0,0
PASSIVOS RECONHECIDOS (V)	8.515.027,5	7.293.615,0	14.092.387,0
<b>DÍVIDA FISCAL LÍQUIDA (VI) = (III + IV - V)</b>	<b>-7.982.650,0</b>	<b>-11.048.526,6</b>	<b>-10.673.311,4</b>

RESULTADO NOMINAL	PERÍODO DE REFERÊNCIA	
	No Bimestre (c - b)	Jan/2018 até Dez/2018 (c - a)
<b>VALOR</b>	375.215,2	-2.690.661,4

DISCRIMINAÇÃO DA META FISCAL	Valor
<b>META DE RESULTADO NOMINAL FIXADA NO ANEXO DE METAS FISCAIS DA LDO P/ O EXERCÍCIO DE REFERÊNCIA</b>	1.164.509,5

## REGIME PREVIDENCIÁRIO

ESPECIFICAÇÃO	SALDO		
	Em 31/12/2017	Em 31/Out/2018	Em 31/Dez/2018
DÍVIDA CONSOLIDADA PREVIDENCIÁRIA (VII)	0,0	0,0	0,0
Passivo Atuarial	0,0	0,0	0,0
Demais Dívidas	0,0	0,0	0,0
Deduções (VIII)	0,0	0,0	0,0
Ativo Disponível	0,0	0,0	0,0
Investimentos do RPPS	0,0	0,0	0,0
Haveres Financeiros	0,0	0,0	0,0
(-) Restos a Pagar Processados	0,0	0,0	0,0
DÍVIDA CONSOLIDADA LÍQUIDA PREVIDENCIÁRIA (IX) = (VII - VIII)	0,0	0,0	0,0
PASSIVOS RECONHECIDOS (X)	0,0	0,0	0,0
<b>DÍVIDA FISCAL LÍQUIDA PREVIDENCIÁRIA (XI) = (IX - X)</b>	<b>0,0</b>	<b>0,0</b>	<b>0,0</b>

  
Carlos Alberto de Matos Botelho  
Prefeito  
Santa Maria Madalena

  
Lucilene S. Giron Lopes  
Secretaria Municipal de Fazenda

  
Patrícia L. Fernandes de Oliveira  
Contadora  
Matrícula 11887  
CRC/RJ 113196/O-9

  
Vantão S. Santos de Oliveira  
Controlador Geral do Município  
Matrícula 2022-9

Fonte : CONTROLADORIA GERAL DO MUNICÍPIO

CHEFE DO PODER EXECUTIVO: CARLOS ALBERTO DE MATOS BOTELHO  
RESPONSÁVEL PELA CONTABILIDADE: VANTOIL SANTOS DE OLIVEIRA

MUNICÍPIO DE SANTA MARIA MADALENA  
RELATÓRIO RESUMIDO DA EXECUÇÃO ORÇAMENTÁRIA  
**DEMONSTRATIVO DO RESULTADO PRIMÁRIO**  
ORÇAMENTOS FISCAL E DA SEGURIDADE SOCIAL  
PERÍODO DE REFERÊNCIA : 6º Bimestre / 2018

LRF, art 53, inciso III - Anexo 6

R\$1,00

RECEITAS PRIMÁRIAS	PREVISÃO ATUALIZADA	RECEITAS REALIZADAS	
		Jan a Dez/2018	Jan a Dez/2017
<b>RECEITAS PRIMÁRIAS CORRENTES (I)</b>	53.133.353,3	54.120.376,5	47.346.465,9
Receitas Tributárias	7.607.790,4	1.658.998,7	1.711.268,0
Imposto s/ a Prop. Predial/Territorial Urbana (IPTU)	2.350.609,6	284.679,8	248.837,6
Impostos s/ Serviços de Qualquer Natureza (ISS)	1.657.088,8	575.260,9	354.918,0
Imposto s/ Transmissão de Bens Imóveis (ITBI)	1.000.092,0	209.804,1	234.135,4
Imposto de Renda Retido na Fonte (IRRF)	1.200.000,0	298.012,7	611.354,0
Outras Receitas Tributárias	1.400.000,0	291.241,2	262.023,0
Receita de Contribuição	0,0	0,0	0,0
Receita Patrimonial Líquida	0,0	0,0	0,0
Receita Patrimonial	822.674,1	299.965,0	422.743,8
(-)Aplicações Financeiras	822.674,1	299.965,0	422.743,8
Transferências Correntes¹	45.365.633,8	52.431.439,7	45.533.965,0
Cota Parte FPM (80%)	7.297.764,2	6.085.696,6	7.588.769,4
Cota Parte ICMS (80%)	20.075.781,7	24.646.400,4	21.730.795,2
L.C. Nº 87/96 - ICMS Desoneração (80%)	68.653,0	72.534,4	76.397,9
Outras Transferências Correntes	17.923.434,9	21.626.808,3	16.138.002,5
Demais Receitas Correntes	159.929,1	29.938,1	101.232,9
<b>RECEITAS DE CAPITAL (II)</b>	216.000,0	1.041.565,0	1.375.913,0
Operações de Crédito (III)	0,0	0,0	0,0
Amortização de Empréstimos (IV)	0,0	0,0	0,0
Alienação de Ativos (V)	216.000,0	0,0	0,0
Transferências de Capital	0,0	1.041.565,0	1.375.913,0
Outras Receitas de Capital	0,0	0,0	0,0
<b>RECEITAS PRIMÁRIAS DE CAPITAL (VI) = (II-III-IV-V)</b>	0,0	1.041.565,0	1.375.913,0
<b>RECEITA PRIMÁRIA TOTAL (VII) = (I + VI)</b>	53.133.353,3	55.161.941,5	48.722.378,9

  
Carlos Alberto de Matos Botelho  
Prefeito  
Santa Maria Madalena

  
Luciene S. Giron Lopes  
Secretária Municipal de Fazenda

  
Patrícia de F. Fernandes de Oliveira  
Contadora  
Matrícula 11887  
CRC/RJ 113196/O-9

  
João A. Heizer  
Coordenador Geral do Município  
Matrícula 21822-9



**MUNICÍPIO DE SANTA MARIA MADALENA**  
**RELATÓRIO RESUMIDO DA EXECUÇÃO ORÇAMENTÁRIA**  
**DEMONSTRATIVO DO RESULTADO PRIMÁRIO**  
**ORÇAMENTOS FISCAL E DA SEGURIDADE SOCIAL**  
**PERÍODO DE REFERÊNCIA : 6º Bimestre / 2018**

LRF, art 53, inciso III - Anexo 6

R\$1,00

DESPESAS PRIMÁRIAS	DOTAÇÃO ATUALIZADA	DESPESAS EMPENHADAS		DESPESAS LIQUIDADAS		INSCRITAS EM	
		Período de Jan a Dez/2018	Período de Jan a Dez/2017	Período de Jan a Dez/2018	Período de Jan a Dez/2017	Período de Jan a Dez/2018	Período de Jan a Dez/2017
<b>DESPESAS CORRENTES (VIII)</b>	54.866.213,7	51.060.599,0	46.020.451,0	47.680.057,1	42.971.043,9	3.380.541,9	3.049.407,1
Pessoal e Encargos Sociais	31.314.471,2	30.672.482,0	29.468.658,7	30.502.224,1	29.222.628,8	170.257,9	246.029,9
Juros e Encargos da Dívida (IX)	0,0	0,0	0,0	0,0	0,0	0,0	0,0
Outras Despesas Correntes	23.551.742,6	20.388.117,1	16.551.792,3	17.177.833,0	13.748.415,1	3.210.284,1	2.803.377,2
<b>DESPESAS PRIMÁRIAS CORRENTES (X) = (VIII - IX)</b>	54.866.213,7	51.060.599,0	46.020.451,0	47.680.057,1	42.971.043,9	3.380.541,9	3.049.407,1
<b>DESPESAS DE CAPITAL (XI)</b>	8.384.421,3	5.814.417,2	1.997.147,5	2.473.070,8	1.946.300,5	3.341.346,4	50.847,0
Investimentos	6.976.462,3	4.408.211,4	133.398,9	1.066.865,0	82.551,9	3.341.346,4	50.847,0
Inversões Financeiras	0,0	0,0	0,0	0,0	0,0	0,0	0,0
Concessão de Empréstimos (XII)	0,0	0,0	0,0	0,0	0,0	0,0	0,0
Aquisição de Título de Capital já Integralizado (XIII)	0,0	0,0	0,0	0,0	0,0	0,0	0,0
Demais Inversões Financeiras	0,0	0,0	0,0	0,0	0,0	0,0	0,0
Amortização da Dívida (XIV)	1.407.959,0	1.406.205,8	1.863.748,5	1.406.205,8	1.863.748,5	0,0	0,0
<b>DESPESAS PRIMÁRIAS DE CAPITAL (XV)=(XI-XII-XIII-XIV)</b>	6.976.462,3	4.408.211,4	133.399,0	1.066.865,0	82.552,0	3.341.346,4	50.847,0
<b>RESERVA DE CONTINGÊNCIA (XVI)</b>	6,6	0,0	0,0	0,0	0,0	0,0	0,0
<b>RESERVA ORÇAMENTÁRIA DO RPPS (XVII)</b>	0,0	0,0	0,0	0,0	0,0	0,0	0,0
<b>DESPESA PRIMÁRIA TOTAL (XVIII) = (X+XV+XVI+XVII)</b>	61.842.682,6	55.468.810,4	46.153.850,0	48.746.922,1	43.053.595,9	6.721.888,3	3.100.254,1
<b>RESULTADO PRIMÁRIO (VII - XVIII)</b>	-8.709.329,3	-306.868,9	2.568.528,9	6.415.019,4	5.668.783,0	--	-3.100.254,1
<b>SALDO DE EXERCÍCIOS ANTERIORES</b>		0,0	227.935,0			0,0	0,0

DISCRIMINAÇÃO DA META FISCAL	VALOR CORRENTE
<b>META DE RESULTADO PRIMÁRIO FIXADA NO ANEXO DE METAS FISCAIS DA LDO P/ EXERCÍCIO DE REFERÊNCIA</b>	440.000,0

Fonte : CONTROLADORIA GERAL DO MUNICÍPIO

Notas :

<sup>1</sup>Para efeito deste Demonstrativo, o montante das Transferências Correntes corresponde, dentre outras receitas, ao total das Transferências Intergovernamentais, excluídas as Deduções da Receita Corrente para Formação do FUNDEB.

<sup>2</sup>Durante o Exercício, somente as despesas liquidadas são consideradas executadas. No encerramento do exercício, as despesas não liquidadas inscritas em restos a pagar não processados são também consideradas executadas. Dessa forma, para maior transparência, as despesas executadas estão segregadas em:

- . a) Despesas liquidadas, consideradas aquelas em que houve a entrega do material ou serviço, nos termos do art. 63 da Lei 4.320/64.
- . b) Despesas empenhadas mas não liquidadas, inscritas em Restos a pagar não processados, consideradas liquidadas no encerramento do exercício, por força do art.35, inciso II da Lei 4.320/64.

  
 Carlos Alberto de Mattos Batalha  
 Prefeito  
 Santa Maria Madalena

  
 Lucilene S. Giron Lopes  
 Secretária Municipal de Fazenda

  
 Patrícia S. Fernandes de Oliveira  
 Contadora  
 Matrícula 11887  
 CRC/RJ 113196/0-9

  
 Tarciso A. Helzer  
 Contador  
 Matrícula 11887  
 CRC/RJ 113196/0-9

MUNICÍPIO DE SANTA MARIA MADALENA  
RELATÓRIO RESUMIDO DA EXECUÇÃO ORÇAMENTÁRIA  
**DEMONSTRATIVO DOS RESTOS A PAGAR POR PODER E ÓRGÃO**  
ORÇAMENTOS FISCAL E DA SEGURIDADE SOCIAL  
PERÍODO DE REFERÊNCIA : 6º Bimestre / 2018

LRF, art 53, inciso V - Anexo 7

R\$1,00

PODER/ÓRGÃO	RESTOS A PAGAR PROCESSADOS E NÃO PROCESSADOS LIQUIDADOS					RESTOS A PAGAR NÃO-PROCESSADOS				
	Inscritos		Canc.	Pagos	Saldo	Exerc. Ant.	Inscritos 2017	Canc.	Pagos	Saldo
	Exerc. Ant.	2017								
<b>RESTOS A PAGAR (EXCETO INTRA-ORÇAMENTÁRI)</b>										
<b>EXECUTIVO</b>										
PREFEITURA SANTA MARIA MADALENA	48.385,8	471.864,1	0,0	471.864,1	48.385,8	1.335.961,7	1.534.526,3	241.845,7	1.526.261,0	1.102.381,3
FUNDO MUN TURISMO SANTA MARIA MAD	0,0	7.308,0	0,0	7.308,0	0,0	0,0	92.380,8	0,0	78.010,8	14.370,0
FUNDO MUN SAÚDE SANTA MARIA MADALE	49.127,6	147.999,0	0,0	147.999,0	49.127,6	3.975,5	1.073.450,9	64.044,9	965.122,0	48.259,5
FUNDO MUN ASSIST SOCIAL S MARIA MAD/	0,0	21.206,2	0,0	20.619,9	586,3	0,0	105.327,9	21.194,5	80.739,4	3.394,0
FUNDO MUN CRIANÇA E ADOLESCENTE M	0,0	0,0	0,0	0,0	0,0	0,0	3.566,6	790,0	2.776,6	0,0
FUNDO MUN DEFESA DO MEIO AMBIENTE	0,0	1.400,0	0,0	1.400,0	0,0	24.558,0	99.148,3	0,0	98.649,7	25.056,6
<b>LEGISLATIVO</b>										
CAMARA SANTA MARIA MADALENA	0,0	0,0	0,0	0,0	0,0	0,0	2.923,2	0,0	2.923,2	0,0
<b>TOTAL (I)</b>	<b>97.513,4</b>	<b>649.777,3</b>	<b>0,0</b>	<b>649.191,0</b>	<b>98.099,7</b>	<b>1.364.495,2</b>	<b>2.911.324,0</b>	<b>327.875,1</b>	<b>2.754.482,7</b>	<b>1.193.461,4</b>
<b>TOTAL (I + II)</b>	<b>97.513,4</b>	<b>649.777,3</b>	<b>0,0</b>	<b>649.191,0</b>	<b>98.099,7</b>	<b>1.364.495,2</b>	<b>2.911.324,0</b>	<b>327.875,1</b>	<b>2.754.482,7</b>	<b>1.193.461,4</b>

  
Carlos Alberto de Matos Botelho  
Prefeito  
Santa Maria Madalena

  
Lucilene S. Giron Lopes  
Secretaria Municipal de Fazenda

  
Patrícia L. Fernandes de Oliveira  
Contadora  
Municipal 11887  
CRC/RJ 113196/O-9

  
Vantuil Santos de Oliveira  
Secretário Geral do Município  
Município de Santa Maria Madalena 2022/9

CHEFE DO PODER EXECUTIVO: CARLOS ALBERTO DE MATOS BOTELHO  
RESPONSÁVEL PELA CONTABILIDADE: VANTOIL SANTOS DE OLIVEIRA

MUNICÍPIO DE SANTA MARIA MADALENA - PODER EXECUTIVO  
 DEMONSTRATIVO SIMPLIFICADO DO RELATÓRIO RESUMIDO DA EXECUÇÃO ORÇAMENTÁRIA  
**DEMONSTRATIVO SIMPLIFICADO**  
 ORÇAMENTOS FISCAL E DA SEGURIDADE SOCIAL  
 PERÍODO DE REFERÊNCIA : 6º Bimestre / 2018

LRF, art 48 - Anexo 14		R\$1,00			
<b>BALANÇO ORÇAMENTÁRIO - RECEITAS</b>		Até o bimestre			
Previsão Inicial de Receita		54.172.027,4			
Previsão Atualizada da Receita		54.172.027,4			
Receitas Realizadas		55.461.906,5			
Deficit Orçamentário		1.413.109,7			
Saldos de Exercícios Anteriores (utilizados para créditos adicionais)		0,0			
<b>BALANÇO ORÇAMENTÁRIO - DESPESAS</b>		Até o bimestre			
Dotação Inicial		54.172.027,4			
Créditos Adicionais		9.078.614,2			
Dotação Atualizada		63.250.641,6			
Despesas Empenhadas		56.875.016,2			
Despesas Liquidadas		50.153.127,9			
Superavit Orçamentário		5.308.778,6			
<b>DESPESAS POR FUNÇÃO/SUBFUNÇÃO</b>		Até o bimestre			
Despesas Empenhadas		56.875.016,3			
Despesas Liquidadas		50.153.127,9			
<b>RECEITA CORRENTE LIQUIDA - RCL</b>		Até o bimestre			
Receita Corrente Líquida		54.420.341,5			
<b>RECEITAS/DESPESAS DOS REGIMES DE PREVIDENCIA</b>		Até o bimestre			
Regime Próprio de Previdência Social dos Servidores Públicos		0,0			
Receitas Previdenciárias realizadas (III)		0,0			
Despesas Previdenciárias liquidadas (IV)		0,0			
Resultado Previdenciário (III-IV)		0,0			
<b>RESULTADOS NOMINAL E PRIMÁRIO</b>		Meta Fixada no Anexo de Metas Fiscais da LDO (a)	Resultado Apurado Até o Bimestre (b)	% em Relação à Meta (b/a)	
Resultado Nominal		0,0	0,0	-231,1%	
Resultado Primário		440.000,0	0,0	0,0%	
<b>MOVIMENTAÇÃO DE RESTOS A PAGAR</b>		Inscrição	Cancelamento até o bimestre	Pagamento até o bimestre	Saldo a pagar
<b>POR PODER</b>					
<b>RESTOS A PAGAR PROCESSADOS</b>					
Poder Executivo		747.290,7	0,0	649.191,0	98.099,7
Poder Legislativo		0,0	0,0	0,0	0,0
<b>RESTOS A PAGAR NÃO PROCESSADOS</b>					
Poder Executivo		4.272.896,0	327.875,1	2.751.559,5	1.193.461,4
Poder Legislativo		2.923,2	0,0	2.923,2	0,0
<b>TOTAL</b>		<b>5.023.109,9</b>	<b>327.875,1</b>	<b>3.403.673,7</b>	<b>1.291.561,1</b>
<b>DESPESAS COM MANUTENÇÃO E DESENVOLVIMENTO DO ENSINO - MDE</b>		Valor Apurado até o bimestre	Limites Constitucionais Anuais		
			%Mínimo Aplicar Exerc	%Aplicado até bimestre	
Mínimo Anual de 25% das Receitas de Impostos na Manutenção e Desenvolvimento do Ensino - MDE		13.847.435,5	25%	33,7%	
Mínimo Anual de 60% do FUNDEB na Remuneração do Magistério com Ensino Fundamental e Educação Infantil		5.542.811,4	60%	96,8%	
<b>RECEITAS DE OPERAÇÕES DE CRÉDITO E DESPESAS DE CAPITAL</b>		Valor Apurado Até o Bimestre	Saldo a Realizar		
Receita de Operação de Crédito		0,0	0,0		
Despesa de Capital Líquida		2.473.070,8	5.911.350,5		
<b>PROJEÇÃO ATUARIAL DOS REGIMES DE PREVIDÊNCIA</b>		Exercício em Referência	10º Exercício	20º Exercício	35º Exercício
<b>Regime Próprio de Previdência Social dos Servidores Públicos</b>					
Receitas Previdenciárias (IV)		0,0	0,0	0,0	0,0
Despesas Previdenciárias (V)		0,0	0,0	0,0	0,0
Resultado Previdenciário (VI)=(IV-V)		0,0	0,0	0,0	0,0
<b>RECEITA DA ALIENAÇÃO DE ATIVOS E APLICAÇÃO DOS RECURSOS</b>		Valor Apurado Até o Bimestre	Saldo a Realizar		
Receita de Capital Resultante da Alienação de Ativos		0,0	216.000,0		
Aplicação dos Recursos da Alienação de Ativos		0,0	0,0		
<b>DESPESAS COM AÇÕES E SERVIÇOS PÚBLICOS DE SAÚDE</b>		Valor Apurado Até o Bimestre	Limite Constitucional Anual		
			%Mínimo a Aplicar no Exercício	% Aplicado até o bimestre	
Despesas Próprias com Ações e Serviços Públicos de Saúde		7.837.600,2	15,0%	19,7%	
<b>DESPESAS DE CARÁTER CONTINUADO, DERIVADAS DE PPP'S CONTRATADAS</b>		Valor Apurado no Exercício Corrente			
Total das despesas / RCL (%)		0,0%			

FONTE :

Nota :

CHEFE DO PODER EXECUTIVO: CARLOS ALBERTO DE MATOS BOTELHO  
RESPONSÁVEL PELA CONTABILIDADE: VANTOIL SANTOS DE OLIVEIRA

SIGFIS - Versão 2019

Data de Emissão: 13/01/2020 13:40h

Anexo 14 do RREO

*Patrícia C. Fernandes de Oliveira*  
 Controladora  
 Matrícula 11887  
 CRC/RJ 113196/0-9

*Lucilene S. Grion Lopes*  
 Controladora  
 Matrícula 2822-9

*Carlos Alberto de Matos Botelho*  
 Prefeito  
 Santa Maria Madalena

*Lucilene S. Grion Lopes*  
 Secretária Municipal de Fazenda

