

Diário Oficial Eletrônico

Município de Santa Maria Madalena

Diário Oficial Eletrônico, 26/07/2023 a 28/07/2023 - Nº 128 - Edição Básica - 4º ANO

EDIÇÃO BÁSICA



Órgão Oficial Eletrônico do município de Santa Maria Madalena
Criado pela Lei Municipal nº 2204, de 07 de maio de 2020

Prefeitura Municipal

SANTA MARIA MADALENA-RJ

EXPEDIENTE

Órgão Oficial Eletrônico do Município de Santa Maria Madalena
Criado pela LEI MUNICIPAL Nº 2204, de 07 de maio de 2020

Praça Coronel Brás - nº 02 - Centro - Santa Maria Madalena / Telefone (22) 2561-1237 ou (22) 2561-1247

Responsável - Gabinete do Prefeito
pgabinetedoprefeito@gmail.com
Diagramação - Logus Ambiental Ltda-Me

RREO - 3º BIMESTRE 2023



MUNICÍPIO DE SANTA MARIA MADALENA
RELATÓRIO RESUMIDO DA EXECUÇÃO ORÇAMENTÁRIA
BALANÇO ORÇAMENTÁRIO
ORÇAMENTOS FISCAL E DA SEGURIDADE SOCIAL
PERÍODO DE REFERÊNCIA : 3º Bimestre / 2023

		R\$1,00					
RECEITAS	PREVISÃO	PREVISÃO	RECEITAS REALIZADAS				SALDO A REALIZAR (a-c)
	INICIAL	ATUALIZADA (a)	No Bimestre (b)	% (b/a)	Até 06/2023 (c)	% (c/a)	
RECEITAS (EXCETO INTRA-ORÇAMENTÁRIAS) (I)	106.993.466,8	106.993.466,8	15.517.785,7	14,5	46.358.276,6	43,3	60.635.190,2
RECEITAS CORRENTES	88.431.117,9	88.431.117,9	15.517.785,7	17,5	46.358.276,6	52,4	42.072.841,3
IMPOSTOS, TAXAS E CONTRIBUIÇÕES DE MELHORIA	7.636.754,4	7.636.754,4	1.065.939,1	14,0	2.536.800,2	33,2	5.099.954,2
Impostos	6.339.388,0	6.339.388,0	918.803,7	14,5	2.273.350,0	35,9	4.066.038,0
Taxas	1.297.366,4	1.297.366,4	147.135,5	11,3	263.450,2	20,3	1.033.916,2
Contribuições de Melhoria	0,0	0,0	0,0	0,0	0,0	0,0	0,0
CONTRIBUIÇÕES	0,0	0,0	0,0	0,0	0,0	0,0	0,0
Contribuições Sociais	0,0	0,0	0,0	0,0	0,0	0,0	0,0
Contribuições Econômicas	0,0	0,0	0,0	0,0	0,0	0,0	0,0
Contrib. para o Custeio do Serv. de Iluminação Pública	0,0	0,0	0,0	0,0	0,0	0,0	0,0
RECEITA PATRIMONIAL	903.782,2	903.782,2	582.951,4	64,5	1.723.070,7	190,7	-819.288,5
Exploração do Patrimônio Imobiliário do Estado	0,0	0,0	0,0	0,0	0,0	0,0	0,0
Valores Mobiliários	903.782,2	903.782,2	582.951,4	64,5	1.723.070,7	190,7	-819.288,5
Deleg. Serv. Públ. Med. Concess., Permiss., Autoriz., Licença.	0,0	0,0	0,0	0,0	0,0	0,0	0,0
Cessão de Direitos	0,0	0,0	0,0	0,0	0,0	0,0	0,0
Demais Receitas Patrimoniais	0,0	0,0	0,0	0,0	0,0	0,0	0,0
RECEITA AGROPECUÁRIA	0,0	0,0	0,0	0,0	0,0	0,0	0,0
RECEITA INDUSTRIAL	0,0	0,0	0,0	0,0	0,0	0,0	0,0
RECEITA DE SERVIÇOS	31.239,2	31.239,2	557,6	1,8	1.849,9	5,9	29.389,3
Serviços Administrativos e Comerciais Gerais	31.239,2	31.239,2	557,6	1,8	1.849,9	5,9	29.389,3
Serviços e Atividades Ref. à Navegação e Transporte	0,0	0,0	0,0	0,0	0,0	0,0	0,0
Serviços e Atividades Ref. à Saúde	0,0	0,0	0,0	0,0	0,0	0,0	0,0
Serviços e Atividades Financeiras	0,0	0,0	0,0	0,0	0,0	0,0	0,0
Outros Serviços	0,0	0,0	0,0	0,0	0,0	0,0	0,0
TRANSFERÊNCIAS CORRENTES	79.660.306,4	79.660.306,4	13.743.511,2	17,3	41.939.954,1	52,6	37.720.352,3
Transferências da União e de suas Entidades	39.483.317,9	39.483.317,9	6.147.508,5	15,6	19.019.336,1	48,2	20.463.981,8
Transf. dos Estados, Distrito Federal e suas Entidades	30.830.330,9	30.830.330,9	6.270.905,7	20,3	18.825.957,5	61,1	12.004.373,4
Transf. dos Municípios e suas Entidades	0,0	0,0	0,0	0,0	0,0	0,0	0,0
Transf. de Instituições Privadas	0,0	0,0	0,0	0,0	0,0	0,0	0,0
Transf. de Outras Instituições Públicas	9.346.657,5	9.346.657,5	1.325.097,1	14,2	4.094.660,4	43,8	5.251.997,1
Transf. do Exterior	0,0	0,0	0,0	0,0	0,0	0,0	0,0
Transf. de Pessoas Físicas	0,0	0,0	0,0	0,0	0,0	0,0	0,0
Outras Transferências Correntes	0,0	0,0	0,0	0,0	0,0	0,0	0,0
OUTRAS RECEITAS CORRENTES	199.035,8	199.035,8	124.826,4	62,7	156.601,7	78,7	42.434,1
Multas Administrativas, Contratuais e Judiciais	21.320,0	21.320,0	97.256,9	456,2	110.843,4	519,9	-89.523,4
Indenizações, Restituições e Ressarcimentos	12.023,9	12.023,9	22.884,2	190,3	38.105,0	316,9	-26.081,1
Bens, Direitos e Valores Incorporados ao Patrimônio Públ.	0,0	0,0	0,0	0,0	0,0	0,0	0,0
Demais Receitas Correntes	165.691,9	165.691,9	4.685,3	2,8	7.653,3	4,6	158.038,6
RECEITAS DE CAPITAL	18.562.348,9	18.562.348,9	0,0	0,0	0,0	0,0	18.562.348,9
OPERAÇÕES DE CRÉDITO	0,0	0,0	0,0	0,0	0,0	0,0	0,0
Operações de Crédito - Mercado Interno	0,0	0,0	0,0	0,0	0,0	0,0	0,0
Operações de Crédito - Mercado Externo	0,0	0,0	0,0	0,0	0,0	0,0	0,0
ALIENAÇÃO DE BENS	244.384,2	244.384,2	0,0	0,0	0,0	0,0	244.384,2
Alienação de Bens Móveis	0,0	0,0	0,0	0,0	0,0	0,0	0,0
Alienação de Bens Imóveis	244.384,2	244.384,2	0,0	0,0	0,0	0,0	244.384,2
AMORTIZAÇÃO DE EMPRÉSTIMOS	0,0	0,0	0,0	0,0	0,0	0,0	0,0
TRANSFERÊNCIAS DE CAPITAL	18.317.964,7	18.317.964,7	0,0	0,0	0,0	0,0	18.317.964,7
Transf. da União e de suas Entidades	118.458,0	118.458,0	0,0	0,0	0,0	0,0	118.458,0
Transf. dos Estados e do Dist. Federal e suas Entidades	0,0	0,0	0,0	0,0	0,0	0,0	0,0
Transf. dos Municípios e sua Entidades	0,0	0,0	0,0	0,0	0,0	0,0	0,0
Transf. de Instituições Privadas	0,0	0,0	0,0	0,0	0,0	0,0	0,0
Transferência de Outras Instituições Públicas	18.199.506,8	18.199.506,8	0,0	0,0	0,0	0,0	18.199.506,8
Transferências do Exterior	0,0	0,0	0,0	0,0	0,0	0,0	0,0
Transferências de Pessoas Físicas	0,0	0,0	0,0	0,0	0,0	0,0	0,0
Transf. Provenientes de Depósitos não Identificados	0,0	0,0	0,0	0,0	0,0	0,0	0,0
OUTRAS RECEITAS DE CAPITAL	0,0	0,0	0,0	0,0	0,0	0,0	0,0
Integralização do Capital Social	0,0	0,0	0,0	0,0	0,0	0,0	0,0
Resgate de Títulos do Tesouro	0,0	0,0	0,0	0,0	0,0	0,0	0,0
Demais Receitas de Capital	0,0	0,0	0,0	0,0	0,0	0,0	0,0
RECEITAS (INTRA-ORÇAMENTÁRIAS) (II)	0,0	0,0	0,0	0,0	0,0	0,0	0,0
SUBTOTAL DAS RECEITAS (III)=(I+II)	106.993.466,8	106.993.466,8	15.517.785,7	14,5	46.358.276,6	43,3	60.635.190,2
OPERAÇÕES DE CRÉDITO - REFINANC. (IV)	0,0	0,0	0,0	0,0	0,0	0,0	0,0
Operações de Crédito Internas	0,0	0,0	0,0	0,0	0,0	0,0	0,0
Mobiliária para Refinanciamento da Dívida	0,0	0,0	0,0	0,0	0,0	0,0	0,0
Contratual para Refinanciamento da Dívida	0,0	0,0	0,0	0,0	0,0	0,0	0,0
Operações de Crédito Externas	0,0	0,0	0,0	0,0	-	0,0	0,0
Mobiliária para Refinanciamento da Dívida	0,0	0,0	0,0	0,0	0,0	0,0	0,0
Contratual para Refinanciamento da Dívida	0,0	0,0	0,0	0,0	0,0	0,0	0,0
SUBTOTAL COM REFINANCIAMENTO (V) = (III+IV)	106.993.466,8	106.993.466,8	15.517.785,7	14,5	46.358.276,6	43,3	60.635.190,2
DEFICIT						0,0	
TOTAL (VII) = (V+VI)	106.993.466,8	106.993.466,8	15.517.785,7	14,5	46.358.276,6	43,3	60.635.190,2
SALDO DE EXERCÍCIOS ANTERIORES (p/ Créditos adicionais)					974.543,2		
Superavit Financeiro					7.358.843,2		
Reabertura de Créditos Adicionais					0,0		
Recursos Arrecadados em Exercícios Anteriores - RPPS					0,0		

Nilson José Perdomo Costa
Prefeito
Mat. 612395-3

Vandir José de Oliveira
Sec. Contabilidade
Mat. 6947/1

Lucilene S. Girão Lopes
Secretária Municipal de Fazenda

Tarcílio A. Heizer
Controlador Geral do Município
Matrícula: 2623-9

Continua (1/3)


RECEITAS INTRA-ORÇAMENTÁRIAS	PREVISÃO INICIAL	PREVISÃO ATUALIZADA (a)	RECEITAS REALIZADAS				SALDO A REALIZAR (a-c)
			No Bimestre (b)	% (b/a)	Até 06/2023 (c)	% (c/a)	
RECEITAS CORRENTES	0,0	0,0	0,0	0,0	0,0	0,0	0,0
Impostos	0,0	0,0	0,0	0,0	0,0	0,0	0,0
Taxas	0,0	0,0	0,0	0,0	0,0	0,0	0,0
Contribuição de Melhoria	0,0	0,0	0,0	0,0	0,0	0,0	0,0
CONTRIBUIÇÕES	0,0	0,0	0,0	0,0	0,0	0,0	0,0
Contribuições Sociais	0,0	0,0	0,0	0,0	0,0	0,0	0,0
Contribuições Econômicas	0,0	0,0	0,0	0,0	0,0	0,0	0,0
Contr. Custeio do Serv. de Ilum. Públ.	0,0	0,0	0,0	0,0	0,0	0,0	0,0
RECEITA PATRIMONIAL	0,0	0,0	0,0	0,0	0,0	0,0	0,0
Exploração do Patrimônio Imobiliário do Estado	0,0	0,0	0,0	0,0	0,0	0,0	0,0
Valores Mobiliários	0,0	0,0	0,0	0,0	0,0	0,0	0,0
Demais Receitas Patrimoniais	0,0	0,0	0,0	0,0	0,0	0,0	0,0
RECEITA INDUSTRIAL	0,0	0,0	0,0	0,0	0,0	0,0	0,0
RECEITA DE SERVIÇOS	0,0	0,0	0,0	0,0	0,0	0,0	0,0
Serviços Adm. e Comerciais Gerais	0,0	0,0	0,0	0,0	0,0	0,0	0,0
Serviços Ref. à Navegação e ao Transporte	0,0	0,0	0,0	0,0	0,0	0,0	0,0
Outros Serviços	0,0	0,0	0,0	0,0	0,0	0,0	0,0
OUTRAS RECEITAS CORRENTES	0,0	0,0	0,0	0,0	0,0	0,0	0,0
Multas Adm., Contratuais e Judiciais	0,0	0,0	0,0	0,0	0,0	0,0	0,0
Indenizações, Restituições e Ressarcimentos	0,0	0,0	0,0	0,0	0,0	0,0	0,0
Demais Receitas Correntes	0,0	0,0	0,0	0,0	0,0	0,0	0,0
RECEITAS DE CAPITAL	0,0	0,0	0,0	0,0	0,0	0,0	0,0
ALIENAÇÃO DE BENS	0,0	0,0	0,0	0,0	0,0	0,0	0,0
Alienação de Bens Móveis	0,0	0,0	0,0	0,0	0,0	0,0	0,0
Alienação de Bens Imóveis	0,0	0,0	0,0	0,0	0,0	0,0	0,0
Alienação de Bens Intangíveis	0,0	0,0	0,0	0,0	0,0	0,0	0,0
AMORTIZAÇÃO DE EMPRÉSTIMOS	0,0	0,0	0,0	0,0	0,0	0,0	0,0
OUTRAS RECEITAS DE CAPITAL	0,0	0,0	0,0	0,0	0,0	0,0	0,0
Integralização do Capital Social	0,0	0,0	0,0	0,0	0,0	0,0	0,0
Demais Receitas de Capital	0,0	0,0	0,0	0,0	0,0	0,0	0,0
TOTAL	0,0	0,0	0,0	0,0	0,0	0,0	0,0

Fonte : CONTROLADORIA GERAL DO MUNICÍPIO

Continua (2/3)


NILSON JOSÉ PERDOMO COSTA
Prefeito
Mat. 612395-3


Lucilene S. Giron Lopes
Secretária Municipal de Fazenda


Vantol Santos de Oliveira
Sec. Contabilidade
Mat. 6947/1


Tarcílio A. Heizer
Controlador Geral do Município
Matrícula: 2623-9

MUNICÍPIO DE SANTA MARIA MADALENA
RELATÓRIO RESUMIDO DA EXECUÇÃO ORÇAMENTÁRIA
BALANÇO ORÇAMENTÁRIO
ORÇAMENTOS FISCAL E DA SEGURIDADE SOCIAL
PERÍODO DE REFERÊNCIA : 3º Bimestre / 2023

Continuação (3/3)

LRP, Art 52, inciso I, Alíneas "a" e "b" do inciso II e §1º - Anexo 1

R\$1,00

DESPESAS	DOTAÇÃO INICIAL (d)	DOTAÇÃO ATUALIZADA (e)	DESPESAS EMPENHADAS		SALDO (g) = (e - f)	DESPESAS LIQUIDADAS		SALDO i = (e - h)	DESPESAS PAGAS ATÉ O BIM (j)
			No Bimestre	Até 06/2023 (f)		No Bimestre	Até 06/2023 (h)		
DESPESAS (EXCETO INTRA-ORÇAMENTÁRIAS)									
DESPESAS CORRENTES	106.993.466,7	116.300.069,9	19.829.715,3	80.451.772,1	35.848.297,8	16.001.954,4	45.023.490,4	71.276.579,5	43.936.418,0
PESSOAL E ENCARGOS SOCIAIS	80.813.647,8	88.583.207,5	19.702.824,4	60.376.647,0	28.206.560,5	15.680.963,3	44.289.503,7	44.293.703,8	43.202.431,3
JUROS E ENCARGOS DA DÍVIDA	42.016.504,8	41.337.130,4	8.093.071,6	23.388.701,4	17.948.429,0	8.066.833,4	23.355.613,9	17.981.516,5	22.562.031,1
OUTRAS DESPESAS CORRENTES	0,0	0,0	0,0	0,0	0,0	0,0	0,0	0,0	0,0
DESPESAS DE CAPITAL	38.797.143,0	47.246.077,1	11.609.752,8	36.987.945,6	10.258.131,5	7.614.129,9	20.933.889,8	26.312.187,3	20.640.400,2
INVESTIMENTOS	25.650.102,9	27.187.146,4	126.890,9	20.075.125,1	7.112.021,3	320.991,1	733.986,7	26.453.159,7	733.986,7
INVERSÕES FINANCEIRAS	24.385.601,3	25.922.644,8	126.890,9	18.811.125,1	7.111.519,7	227.825,4	259.067,0	25.663.577,8	259.067,0
AMORTIZAÇÃO DA DÍVIDA	0,0	0,0	0,0	0,0	0,0	0,0	0,0	0,0	0,0
RESERVA DE CONTINGÊNCIA	1.264.501,6	1.264.501,6	0,0	1.264.000,0	501,6	93.165,8	474.919,8	789.581,8	474.919,8
DESPESAS (INTRA-ORÇAMENTÁRIAS) (IX)	529.716,0	529.716,0	0,0	0,0	529.716,0	0,0	0,0	529.716,0	0,0
SUBTOTAL DAS DESPESAS (X)=(VIII+IX)	106.993.466,7	116.300.069,9	19.829.715,3	80.451.772,1	35.848.297,8	16.001.954,4	45.023.490,4	71.276.579,5	43.936.418,0
AMORTIZAÇÃO DA DÍVIDA / REFINANC. (XI)	0,0	0,0	0,0	0,0	0,0	0,0	0,0	0,0	0,0
Amortização da Dívida Interna	0,0	0,0	0,0	0,0	0,0	0,0	0,0	0,0	0,0
Dívida Mobiliária	0,0	0,0	0,0	0,0	0,0	0,0	0,0	0,0	0,0
Outras Dívidas	0,0	0,0	0,0	0,0	0,0	0,0	0,0	0,0	0,0
Amortização da Dívida Externa	0,0	0,0	0,0	0,0	0,0	0,0	0,0	0,0	0,0
Dívida Mobiliária	0,0	0,0	0,0	0,0	0,0	0,0	0,0	0,0	0,0
Outras Dívidas	0,0	0,0	0,0	0,0	0,0	0,0	0,0	0,0	0,0
SUBTOTAL COM REFINANCIAMENTO (XII)=(X+XI)	106.993.466,7	116.300.069,9	19.829.715,3	80.451.772,1	35.848.297,8	16.001.954,4	45.023.490,4	71.276.579,5	43.936.418,0
SUPERAVIT (XIII)				0,0			1.334.786,2		2.421.858,6
TOTAL (XIV)=(XII+XIII)	106.993.466,7	116.300.069,9	19.829.715,3	80.451.772,1	35.848.297,8	16.001.954,4	46.358.276,6	71.276.579,5	46.358.276,6
RESERVA DO RPPS	0,0	0,0	0,0	0,0	0,0	0,0	0,0	0,0	0,0

DESPESAS INTRA-ORÇAMENTÁRIAS	DOTAÇÃO INICIAL (d)	DOTAÇÃO ATUALIZADA (e)	DESPESAS EMPENHADAS		SALDO (g) = (e - f)	DESPESAS LIQUIDADAS		SALDO (i) = (e - h)	DESPESAS PAGAS ATÉ O BIM (j)
			No Bimestre	Até 06/2023 (f)		No Bimestre	Até 06/2023 (h)		
DESPESAS CORRENTES	0,0	0,0	0,0	0,0	0,0	0,0	0,0	0,0	0,0
PESSOAL E ENCARGOS SOCIAIS	0,0	0,0	0,0	0,0	0,0	0,0	0,0	0,0	0,0
JUROS E ENCARGOS DA DÍVIDA	0,0	0,0	0,0	0,0	0,0	0,0	0,0	0,0	0,0
OUTRAS DESPESAS CORRENTES	0,0	0,0	0,0	0,0	0,0	0,0	0,0	0,0	0,0
DESPESAS DE CAPITAL	0,0	0,0	0,0	0,0	0,0	0,0	0,0	0,0	0,0
INVESTIMENTOS	0,0	0,0	0,0	0,0	0,0	0,0	0,0	0,0	0,0
INVERSÕES FINANCEIRAS	0,0	0,0	0,0	0,0	0,0	0,0	0,0	0,0	0,0
AMORTIZAÇÃO DA DÍVIDA	0,0	0,0	0,0	0,0	0,0	0,0	0,0	0,0	0,0
TOTAL	0,0	0,0	0,0	0,0	0,0	0,0	0,0	0,0	0,0

Fonte : CONTROLADORIA GERAL DO MUNICÍPIO

CHEFE DO PODER EXECUTIVO: NILSON JOSE PERDOMO COSTA
RESPONSÁVEL PELA CONTABILIDADE: VANTOIL SANTOS DE OLIVEIRA

SIGFIS - Versão 2023

Data de Emissão: 24/07/2023 08:00h

Anexo 1 do RREO

Nilson José Perdomo Costa
Nº 612395-3
Prefeito

Nilson José Perdomo Costa
Nº 612395-3
Prefeito

Tarcílio A. Heizer
Controlador Geral do Município
Nº 2623-9

Lucilene S. Corrêa Lopes
Secretaria Municipal de Fazenda

MUNICÍPIO DE SANTA MARIA MADALENA
RELATÓRIO RESUMIDO DA EXECUÇÃO ORÇAMENTÁRIA
DEMONSTRATIVO DA EXECUÇÃO DAS DESPESAS POR FUNÇÃO / SUBFUNÇÃO
ORÇAMENTOS FISCAL E DA SEGURIDADE SOCIAL

PERÍODO DE REFERÊNCIA : 3º Bimestre / 2023

RREO - Anexo 2 (LRF, Art. 52, Inciso II, alínea "c")

FUNÇÃO / SUBFUNÇÃO	DOTAÇÃO INICIAL	DOTAÇÃO ATUALIZADA (a)	DESPESAS EMPENHADAS		SALDO (c) = (a-b)	DESPESAS LIQUIDADAS		SALDO (e) = (a-d)		
			No Bimestre	Até 06/2023 (b)		%	No Bimestre		Até 06/2023 (d)	%
DESPESAS (EXCETO INTRA-ORÇAMENTÁRIAS) (I)										
Legislativa	106.993.466,7	116.300.069,9	19.829.715,3	80.451.772,1	35.848.297,8	16.001.954,4	45.023.490,4	71.276.579,5		
Ação Legislativa	4.329.446,6	4.329.446,6	556.174,7	2.023.369,2	2.305.077,5	668.835,0	1.797.762,3	2.531.684,3		
Administração Geral	4.317.926,8	4.328.926,8	556.174,7	2.023.369,2	2.305.557,7	668.835,0	1.797.762,3	2.531.164,6		
Administração de Recursos Humanos	7.199,9	199,9	0,0	0,0	199,9	0,0	0,0	199,9		
Formação de Recursos Humanos	4.319,9	319,9	0,0	0,0	319,9	0,0	0,0	319,9		
Administração	14.859.849,6	14.248.126,0	2.421.798,3	10.101.442,7	4.146.683,3	2.695.049,7	7.850.792,7	6.397.393,4		
Planejamento e Orçamento	834.296,6	834.296,6	50.737,6	172.274,2	662.022,4	57.502,3	168.827,3	665.469,3		
Administração Geral	10.850.362,6	10.201.529,0	1.866.836,8	7.416.875,2	2.784.653,8	2.029.864,7	5.368.993,9	4.832.535,1		
Administração Financeira	2.628.423,5	2.792.423,5	504.223,9	2.280.472,1	511.951,5	570.317,7	2.243.439,4	548.984,1		
Tecnologia da Informação	277.592,8	174.702,8	0,0	4.471,3	170.231,6	4.471,3	4.471,3	170.231,6		
Administração de Receitas	79.259,9	107.259,9	0,0	106.950,0	309,9	12.850,0	23.350,0	83.909,9		
Comunicação Social	62.028,8	60.028,8	0,0	50.400,0	9.628,8	5.432,0	5.432,0	54.596,8		
Telecomunicações	98.936,3	75.936,3	0,0	70.000,0	5.936,3	14.611,7	36.218,8	39.717,5		
Transporte Rodoviário	28.949,1	1.949,1	0,0	0,0	1.949,1	0,0	0,0	1.949,1		
Segurança Pública	1.571.951,0	1.549.951,0	235.006,3	773.613,2	776.337,7	242.376,2	754.258,3	795.692,7		
Defesa Civil	1.571.951,0	1.549.951,0	235.006,3	773.613,2	776.337,7	242.376,2	754.258,3	795.692,7		
Assistência Social	2.792.572,3	2.641.631,3	345.640,9	1.560.334,0	1.081.297,3	309.433,6	944.883,1	1.696.748,3		
Administração Geral	1.000.000,0	1.000.000,0	171.499,8	525.527,8	474.472,2	171.499,8	525.527,8	474.472,2		
Tecnologia da Informação	22.925,7	575,7	0,0	571,5	4,2	571,5	571,5	4,2		
Assistência ao Idoso	9.768,7	9.768,7	0,0	0,0	9.768,7	0,0	0,0	9.768,7		
Assistência ao Portador de Deficiência	20.288,3	0,3	0,0	0,0	0,3	0,0	0,0	0,3		
Assistência à Criança e ao Adolescente	17.320,5	2.980,5	500,0	2.080,0	900,5	1.602,0	1.602,0	1.378,5		
Assistência Comunitária	1.721.606,8	1.627.643,8	173.641,1	1.032.154,7	595.489,1	135.760,2	417.181,8	1.210.462,1		
Previdência Complementar	662,3	662,3	0,0	0,0	662,3	0,0	0,0	662,3		
Previdência Social	5.365.815,8	5.365.815,8	899.622,3	4.010.899,2	1.354.917,6	1.031.214,0	3.117.717,5	2.248.098,3		
Previdência Básica	5.365.815,8	5.365.815,8	899.622,3	4.010.899,2	1.354.917,6	1.031.214,0	3.117.717,5	2.248.098,3		
Saúde	20.293.651,5	27.690.451,5	6.481.800,5	16.787.870,3	10.902.581,2	4.675.099,4	12.639.479,9	15.050.971,6		
Administração Geral	1.887.932,5	1.612.376,5	255.042,8	734.355,6	878.020,8	260.212,8	691.271,3	921.105,1		
Tecnologia da Informação	76.080,9	0,9	0,0	0,0	0,9	0,0	0,0	0,9		
Informação e Inteligência	145.523,7	123.680,7	0,0	0,0	123.680,7	0,0	0,0	123.680,7		
Atenção Básica	10.200.258,4	12.517.459,8	4.004.251,0	5.763.230,0	6.754.229,8	2.960.605,5	4.647.644,5	7.869.815,3		
Assistência Hospitalar e Ambulatorial	7.214.720,2	9.589.115,8	1.596.878,0	9.141.085,9	448.029,9	1.135.527,7	6.776.994,0	2.812.121,9		
Suporte Profilático e Terapêutico	501.619,1	3.671.321,1	625.628,7	1.149.198,9	2.522.122,3	318.753,4	523.570,2	3.147.750,9		
Vigilância Epidemiológica	191.301,2	151.001,2	0,0	0,0	151.001,2	0,0	0,0	151.001,2		
Alimentação e Nutrição	76.215,5	25.515,5	0,0	0,0	25.515,5	0,0	0,0	25.515,5		

CHEFE DO PODER EXECUTIVO: NILSON JOSÉ PERDOMO COSTA
 RESPONSÁVEL PELA CONTABILIDADE: VANTOIL SANTOS DE OLIVEIRA

SIGFIS - Versão 2023

Data de Emissão: 24/07/2023 08:00h

Anexo II do RREO

Yoda
 NILSON JOSÉ PERDOMO COSTA
 Prefeito
 Mat. 612395-3

Vantuil Santos de Oliveira
 Vantuil Santos de Oliveira
 Contador(a) do Município
 Matrícula: 2623-9

Lucilene S. Girão Lopes
 Lucilene S. Girão Lopes
 Secretária Municipal de Fazenda

MUNICÍPIO DE SANTA MARIA MADALENA
RELATÓRIO RESUMIDO DA EXECUÇÃO ORÇAMENTÁRIA
DEMONSTRATIVO DA EXECUÇÃO DAS DESPESAS POR FUNÇÃO / SUBFUNÇÃO
ORÇAMENTOS FISCAL E DA SEGURIDADE SOCIAL

PERÍODO DE REFERÊNCIA : 3º Bimestre / 2023

RREO - Anexo 2 (LRF, Art. 52, Inciso II, alínea "c")

R\$1,00

FUNÇÃO / SUBFUNÇÃO	DOTAÇÃO INICIAL	DOTAÇÃO ATUALIZADA (a)	DESPESAS EMPENHADAS		SALDO (c) = (a-b)	DESPESAS LIQUIDADAS		SALDO (e) = (a-d)
			Até 06/2023			Até 06/2023		
			No Bimestre (b)	% (b/total b)		No Bimestre (d)	% (d/total d)	
Trabalho	1.047.701,8	973.038,8	158.113,9	0,6	478.633,2	158.113,9	478.633,2	1,1
Administração Geral	14.664,3	1,3	0,0	0,0	0,0	0,0	0,0	0,0
Vigilância Epidemiológica	133.037,5	133.037,5	20.740,8	0,1	60.494,4	20.740,8	60.494,4	0,1
Proteção e Benefícios ao Trabalhador	900.000,0	840.000,0	137.373,1	0,5	418.138,8	137.373,1	418.138,8	0,9
Educação	17.647.536,6	21.454.479,8	3.982.238,7	16,1	12.958.499,2	3.668.617,8	9.886.002,0	22,0
Ensino Fundamental	16.152.222,6	18.849.275,8	3.144.744,5	13,8	11.109.921,5	3.178.228,5	8.477.560,1	18,8
Ensino Médio	33.213,7	14.523,7	13.775,4	0,0	13.775,4	1.486,5	1.486,5	0,0
Ensino Superior	169.003,3	470.613,3	375.880,0	0,5	422.080,0	41.064,1	41.064,1	0,1
Educação Infantil	1.293.096,9	2.120.066,9	447.838,8	1,8	1.412.722,3	447.838,8	1.365.891,4	3,0
Cultura	267.088,8	91.168,8	10.300,0	0,1	80.300,0	0,0	70.000,0	0,2
Patr. Hist., Artístico e Arqueológico	9.953,9	73,9	0,0	0,0	0,0	0,0	0,0	0,0
Difusão Cultural	257.135,0	91.095,0	10.300,0	0,1	80.300,0	10.795,0	70.000,0	0,2
Direitos da Cidadania	86.258,5	451.939,5	57.210,0	0,2	167.990,0	43.920,0	102.930,0	0,2
Atenção Básica	4.057,7	1,7	0,0	0,0	0,0	0,0	0,0	0,0
Direitos Indiv., Coletivos e Difusos	82.200,9	451.937,9	57.210,0	0,2	167.990,0	43.920,0	102.930,0	0,2
Urbanismo	4.913.046,9	5.062.244,9	1.515.615,9	4,7	3.759.460,3	843.800,8	2.542.598,9	5,6
Administração Geral	2.668.550,1	2.590.082,0	474.158,0	1,9	1.494.738,9	498.503,3	1.483.640,2	3,3
Defesa Naval	63.776,1	200.936,1	0,0	0,0	200.119,6	80.861,9	80.861,9	0,2
Infra-estrutura Urbana	104.272,4	338.176,4	82.057,9	0,2	166.566,9	156.255,0	158.302,5	0,4
Serviços Urbanos	2.059.310,0	1.927.912,1	959.400,0	2,4	1.898.035,0	108.180,7	819.794,4	1,8
Transporte Rodoviário	17.138,3	5.138,3	0,0	0,0	0,0	0,0	0,0	0,0
Habituação	28.140,0	28.140,0	0,0	0,0	0,0	0,0	0,0	0,0
Habituação Urbana	28.140,0	28.140,0	0,0	0,0	0,0	0,0	0,0	0,0
Saneamento	21.463.641,7	20.886.843,7	0,0	23,0	18.523.560,7	13.607,0	16.335,6	0,0
Saneamento Básico Urbano	21.463.641,7	20.886.843,7	0,0	23,0	18.523.560,7	13.607,0	16.335,6	0,0
Gestão Ambiental	2.006.013,6	2.063.021,6	912.269,1	2,5	2.018.944,2	281.545,9	691.186,4	1,5
Saneamento Básico Urbano	1.021.215,1	2.024.726,1	912.269,1	2,5	2.014.800,4	281.545,9	687.042,7	1,5
Preservação e Conservação Ambiental	850.110,8	34.045,8	0,0	0,0	0,0	0,0	0,0	0,0
Recuperação de Áreas Degradadas	96.920,2	1,1	0,0	0,0	0,0	0,0	0,0	0,0
Recursos Hídricos	37.767,6	4.248,6	0,0	0,0	4.143,7	0,0	4.143,7	0,0
Agricultura	4.803.260,1	3.947.513,1	612.465,5	3,1	2.488.956,2	509.038,4	1.192.892,3	2,6
Administração Geral	935.260,3	889.260,3	135.794,0	0,5	409.688,5	135.794,0	409.688,5	0,9
Tecnologia da Informação	9.535,8	1.535,8	0,0	0,0	0,0	0,0	0,0	0,0
Extensão Rural	1.466.802,3	1.297.802,3	83.341,6	0,6	509.937,2	35.440,6	69.079,4	0,2
Promoção da Produção Agropecuária	682.165,8	671.165,8	100.329,9	0,7	539.781,4	83.245,0	175.728,6	0,4
Promoção Comercial	517.607,5	1.607,5	0,0	0,0	0,0	0,0	0,0	0,0
Transporte Rodoviário	1.191.888,4	1.066.141,4	293.000,0	1,3	1.029.549,1	254.558,8	538.395,8	1,2

CHEFE DO PODER EXECUTIVO: NILSON JOSÉ PERDOMO COSTA
 RESPONSÁVEL PELA CONTABILIDADE: VANTOIL SANTOS DE OLIVEIRA

SIGFIS - Versão 2023

Data de Emissão: 24/07/2023 08:00h

Anexo II do RREO

Nilson José Perdomo Costa
 Nilson José Perdomo Costa
 Prefeito
 Mat. 612395-3

Tarcilio A. Heizer
 Tarcilio A. Heizer
 Controlador Geral do Município
 Matrícula: 2623-9

Luiz Felipe S. Gironi Lopes
 Luiz Felipe S. Gironi Lopes
 Secretário Municipal de Fazenda

MUNICÍPIO DE SANTA MARIA MADALENA
RELATÓRIO RESUMIDO DA EXECUÇÃO ORÇAMENTÁRIA
DEMONSTRATIVO DA EXECUÇÃO DAS DESPESAS POR FUNÇÃO / SUBFUNÇÃO
ORÇAMENTOS FISCAL E DA SEGURIDADE SOCIAL

PERÍODO DE REFERÊNCIA : 3º Bimestre / 2023

RREO - Anexo 2 (LRF, Art. 52, Inciso II, alínea "c")

FUNÇÃO / SUBFUNÇÃO	DOTAÇÃO INICIAL	DOTAÇÃO ATUALIZADA (a)	DESPESAS EMPENHADAS		SALDO (c) = (a-b)	DESPESAS LIQUIDADAS		SALDO (e) = (a-d)	
			No Bimestre	Até 06/2023 (b)		No Bimestre	Até 06/2023 (d)		%
									(b/total b)
Indústria									
Turismo	48.656,1	6,2	0,0	0,0	6,2	0,0	0,0	6,2	
	48.656,1	6,2	0,0	0,0	6,2	0,0	0,0	6,2	
Comércio e Serviços									
Turismo	1.926.725,8	1.998.631,3	619.445,6	1.877.233,1	121.398,2	1.246.110,0	1.246.110,0	752.521,3	
	1.926.725,8	1.998.631,3	619.445,6	1.877.233,1	121.398,2	1.246.110,0	1.246.110,0	752.521,3	
Comunicações									
Defesa Civil	375.224,7	327.044,7	101.140,0	255.804,0	71.240,7	72.537,2	125.031,0	202.013,7	
Telecomunicações	55.190,6	55.190,6	0,0	53.339,4	1.851,2	11.853,2	23.706,4	31.484,2	
	320.034,0	271.854,0	101.140,0	202.464,6	69.389,4	60.684,0	101.324,6	170.529,4	
Transporte									
Transporte Rodoviário	3.099.557,3	3.099.557,3	954.900,9	2.578.890,8	520.666,5	1.566.937,3	1.566.937,3	1.532.619,9	
	3.099.557,3	3.099.557,3	954.900,9	2.578.890,8	520.666,5	1.566.937,3	1.566.937,3	1.532.619,9	
Desporto e Lazer									
Desporto Comunitário	67.328,3	91.018,3	5.972,8	5.972,8	85.045,5	0,0	0,0	91.018,3	
	67.328,3	91.018,3	5.972,8	5.972,8	85.045,5	0,0	0,0	91.018,3	
DESPESAS (INTRA-ORÇAMENTÁRIAS) (II)		0,0	0,0	0,0	0,0	0,0	0,0	0,0	
TOTAL (III) = (I + II)	106.993.466,7	116.300.069,9	19.829.715,3	80.451.772,1	35.848.297,8	16.001.954,4	45.023.490,4	71.276.579,5	

FUNÇÃO / SUBFUNÇÃO	DOTAÇÃO INICIAL	DOTAÇÃO ATUALIZADA (a)	DESPESAS EMPENHADAS		SALDO (c) = (a-b)	DESPESAS LIQUIDADAS		SALDO (e) = (a-d)	
			No Bimestre	Até 06/2023 (b)		No Bimestre	Até 06/2023 (d)		%
									(b/total b)
DESPESAS (INTRA-ORÇAMENTÁRIAS)		0,0	0,0	0,0	0,0	0,0	0,0	0,0	

Wilson José Perdomo Costa
 WILSON JOSÉ PERDOMO COSTA
 Prefeito
 Mat. 612395-3

Vassil Jacob de Oliveira
 CPC. Ex. 02/4620
 Sec. Contábil. de
 Mat. 6947/1

Tarcilio A. Heizer
 Tarcilio A. Heizer
 Controlador Geral do Município
 Matrícula: 2623-9

Luiz Otávio S. Gilson Lopes
 Luiz Otávio S. Gilson Lopes
 Secretário Municipal de Fazenda

CHEFE DO PODER EXECUTIVO: NILSON JOSÉ PERDOMO COSTA
 RESPONSÁVEL PELA CONTABILIDADE: VANTOIL SANTOS DE OLIVEIRA

SIGFIS - Versão 2023

Data de Emissão: 24/07/2023 08:00h

Anexo II do RREO

MUNICÍPIO DE SANTA MARIA MADALENA
RELATÓRIO RESUMIDO DA EXECUÇÃO ORÇAMENTÁRIA
DEMONSTRATIVO DA RECEITA CORRENTE LÍQUIDA
ORÇAMENTOS FISCAL E DA SEGURIDADE SOCIAL
PERÍODO DE REFERÊNCIA : 3º Bimestre / 2023

LRF, art 53, inciso I - Anexo 3

R\$1,00

ESPECIFICAÇÃO	EVOLUÇÃO DA RECEITA REALIZADA NOS ÚLTIMOS 12 MESES												TOTAL ULT - 12 M.	PREVISÃO ATUALIZADA
	JUL/2022	AGO/2022	SET/2022	OUT/2022	NOV/2022	DEZ/2022	JAN/2023	FEV/2023	MAR/2023	ABR/2023	MAI/2023	JUN/2023		
RECEITAS CORRENTES (I)	9.504.220,3	8.371.522,0	12.069.135,7	7.705.528,3	9.697.342,8	9.553.325,1	9.181.241,8	8.483.984,7	8.441.220,2	8.394.726,7	8.755.911,9	8.675.307,1	108.833.446,6	98.316.118,0
Impostos, Taxas e Contribuições de Melhoria	581.162,9	461.807,4	506.955,2	371.082,6	430.316,5	452.132,5	381.054,8	279.499,8	455.919,6	364.386,8	370.768,0	695.171,2	5.340.257,3	7.636.754,4
Imposto s/ a Prop. Predial/Territorial Urbana (IPTU)	91.009,0	37.627,8	53.287,0	32.378,8	16.786,4	21.422,0	11.036,8	12.288,5	12.047,0	11.232,6	11.135,2	136.341,7	446.572,8	1.444.651,1
Imposto s/ Serviços de Qualquer Natureza (ISS)	236.063,6	224.089,1	226.353,1	141.186,1	227.326,4	185.396,9	208.154,0	138.744,2	207.787,4	117.304,7	146.442,3	233.362,8	2.292.220,6	2.222.738,9
Imposto s/ Transmissão de Bens Imóveis	29.916,2	1.565,4	14.637,7	3.625,0	2.491,3	35.625,0	1.909,1	4.790,0	7.000,0	15.500,0	7.788,0	37.339,1	162.146,8	92.1592,4
Imposto s/ a Renda e Proventos de Qualquer Natureza	129.409,0	160.512,3	171.468,7	165.971,3	165.912,4	178.326,0	139.053,2	101.301,8	192.133,2	174.323,7	181.414,4	164.980,1	1.924.806,1	1.750.405,7
Outros Impostos, Taxas e Contribuições de Melhoria	94.765,1	38.002,8	41.208,7	27.921,4	17.800,0	31.362,6	20.901,7	22.435,3	36.952,0	36.025,8	23.988,1	123.147,5	514.511,0	1.297.366,3
RECEITA DE CONTRIBUIÇÕES	0,0	0,0	0,0	0,0	0,0	0,0	0,0	0,0	0,0	0,0	0,0	0,0	0,0	0,0
RECEITA PATRIMONIAL	231.350,8	253.865,2	253.199,6	399.710,8	259.351,3	276.672,2	323.426,2	262.204,5	282.557,0	271.929,7	294.200,0	288.751,4	3.397.220,7	903.782,2
Rendimentos de Aplicação Financeira	231.350,8	253.865,2	253.199,6	399.710,8	259.351,3	276.672,2	323.426,2	262.204,5	282.557,0	271.929,7	294.200,0	288.751,4	3.397.220,7	903.782,2
Outras Receitas Patrimoniais	0,0	0,0	0,0	0,0	0,0	0,0	0,0	0,0	0,0	0,0	0,0	0,0	0,0	0,0
Receita Agropecuária	0,0	0,0	0,0	0,0	0,0	0,0	0,0	0,0	0,0	0,0	0,0	0,0	0,0	0,0
Receita Industrial	0,0	0,0	0,0	0,0	0,0	0,0	0,0	0,0	0,0	0,0	0,0	0,0	0,0	0,0
Receita de Serviços	269,0	341,1	387,0	262,4	308,3	347,7	286,6	269,0	223,0	511,7	321,4	236,2	3.765,4	31.239,2
TRANSFERÊNCIAS CORRENTES	8.683.135,8	7.642.564,8	11.296.620,6	6.927.679,6	8.981.989,4	8.817.175,7	8.468.889,5	7.940.216,1	7.693.304,6	7.754.695,3	7.990.863,3	7.666.081,1	99.863.215,8	89.545.306,5
Cota-Parte do FPM	1.778.882,6	1.292.454,5	1.190.331,8	1.132.560,5	1.423.422,4	2.211.712,9	1.218.351,3	1.913.282,4	1.170.442,6	1.338.181,1	1.487.603,2	1.389.410,2	17.546.635,5	18.735.856,0
Cota-Parte do ICMS	3.025.021,7	2.792.284,0	3.365.353,2	2.477.189,8	3.155.559,9	2.820.727,5	3.148.839,8	2.823.331,4	2.946.988,4	2.795.170,3	3.369.033,8	3.075.908,6	35.795.408,4	29.331.195,8
Cota-Parte do IPVA	25.390,3	22.223,5	25.141,8	10.396,7	22.871,7	14.466,2	220.321,5	161.548,5	125.850,8	123.266,8	55.309,6	32.328,1	839.115,5	838.976,4
Cota-Parte do ITR	90,5	201,7	6.137,3	18.777,7	806,7	929,5	2.550,3	79,3	196,8	173,5	271,9	220,9	30.436,1	19.237,0
Transferências da LC 87/1996	0,0	0,0	0,0	0,0	0,0	0,0	0,0	0,0	0,0	0,0	0,0	0,0	0,0	0,0
Transferências da LC 61/1989	73.594,9	51.304,1	77.597,0	83.256,6	57.901,1	74.748,2	97.806,5	69.714,6	67.436,8	79.781,4	73.628,0	83.451,6	890.220,8	1.038.600,0
Transferências do FUNDEB	631.140,2	608.261,3	675.564,5	544.916,2	668.730,4	622.162,4	810.552,3	711.185,7	673.791,2	1.212.459,7	771.987,0	713.259,9	8.644.010,8	9.346.657,5
Outras Transferências Correntes	3.149.015,6	2.875.835,7	5.956.485,0	2.660.582,1	3.652.697,2	3.072.429,0	2.970.467,8	2.261.074,2	2.708.598,0	2.205.662,5	2.233.029,8	2.371.501,8	36.117.388,7	30.234.783,8
OUTRAS RECEITAS CORRENTES	8.301,9	12.943,5	11.973,2	6.792,9	25.377,3	6.997,0	7.580,6	1.775,4	9.216,0	13.203,3	99.759,1	25.067,3	228.987,5	199.035,8
DEDUÇÕES (II)	851.519,6	831.693,5	909.590,2	744.436,2	932.112,3	886.853,9	937.573,9	993.591,2	862.183,1	867.314,6	997.169,3	916.263,9	10.730.301,7	9.885.000,1
Contrib. p/ o Plano de Seg. Soc. Sev.	0,0	0,0	0,0	0,0	0,0	0,0	0,0	0,0	0,0	0,0	0,0	0,0	0,0	0,0
Compensação Financ. entre Reg. Previd.	0,0	0,0	0,0	0,0	0,0	0,0	0,0	0,0	0,0	0,0	0,0	0,0	0,0	0,0
Rendimentos de Aplicações de Recursos Previdenciários	0,0	0,0	0,0	0,0	0,0	0,0	0,0	0,0	0,0	0,0	0,0	0,0	0,0	0,0
Dedução de Receita p/ Formação do FUNDEB	851.519,6	831.693,5	909.590,2	744.436,2	932.112,3	886.853,9	937.573,9	993.591,2	862.183,1	867.314,6	997.169,3	916.263,9	10.730.301,7	9.885.000,1
RECEITA CORRENTE LÍQUIDA (III)	8.652.700,7	7.539.828,5	11.159.545,5	6.961.092,1	8.765.230,5	8.666.471,2	8.243.667,9	7.490.373,5	7.579.037,1	7.527.412,1	7.758.742,6	7.759.043,2	98.103.144,9	88.431.117,9
(-) Transf. obrig. União relat. emendas individuais (art.166-A, § 1º, da CF)(IV)	0,0	0,0	306.686,0	0,0	0,0	368.761,9	0,0	0,0	0,0	0,0	0,0	0,0	675.447,9	0,0
RCL AJUSTADA P/ CALC. LIM. ENDIV. (V)=(III-IV)	8.652.700,7	7.539.828,5	10.852.859,5	6.961.092,1	8.765.230,5	8.297.709,3	8.243.667,9	7.490.373,5	7.579.037,1	7.527.412,1	7.758.742,6	7.759.043,2	97.427.697,0	88.431.117,9
(-) Transf. Obrig. União relativas a emendas de bancada (art. 166, § 16, da CF)(VI)	0,0	0,0	0,0	0,0	0,0	0,0	0,0	0,0	0,0	0,0	0,0	0,0	0,0	0,0
RCL AJUST. P/ CALC. LIM. DESP. PESSOAL (VII)=(V-VI)	8.652.700,7	7.539.828,5	10.852.859,5	6.961.092,1	8.765.230,5	8.297.709,3	8.243.667,9	7.490.373,5	7.579.037,1	7.527.412,1	7.758.742,6	7.759.043,2	97.427.697,0	88.431.117,9

Fonte : CONTROLADORIA GERAL DO MUNICÍPIO
 Nota : Receita Corrente Líquida em reais e sem arredondamento :
 R\$ 98.103.144,90
 RCL dos últimos 12 meses

CHEFE DO PODER EXECUTIVO: NILSON JOSÉ PERDOMO COSTA
 RESPONSÁVEL PELA CONTABILIDADE: VANTOIL SANTOS DE OLIVEIRA
 SIGFIS - Versão 2023

Data de Emissão: 24/07/2023 08:00h

Anexo 3 do RREO

Nilson José Perdomo Costa
 Nilson José Perdomo Costa
 Prefeito
 Mat. 612395-3

Tarcílio A. Heizer
 Tarcílio A. Heizer
 Controlador Geral do Município
 Matrícula: 2623-9

Lucilene S. Guedes
 Lucilene S. Guedes
 Secretária Municipal de Fazenda

MUNICÍPIO DE SANTA MARIA MADALENA
RELATÓRIO RESUMIDO DA EXECUÇÃO ORÇAMENTÁRIA
DEMONSTRATIVO DAS RECEITAS E DESPESAS PREVIDENCIÁRIAS DO REGIME PRÓPRIO DOS SERVIDORES PÚBLICOS
ORÇAMENTO DA SEGURIDADE SOCIAL
PERÍODO DE REFERÊNCIA : 3º Bimestre / 2023

LRF, art 53, inciso II - Anexo 4

R\$ 1,00

REGIME PRÓPRIO DE PREVIDÊNCIA DOS SERVIDORES - RPPS
FUNDO EM CAPITALIZAÇÃO (PLANO PREVIDENCIÁRIO)

RECEITAS PREVIDENCIÁRIAS - RPPS (FUNDO EM CAPITALIZAÇÃO)	PREVISÃO ATUALIZADA	RECEITAS REALIZADAS Até 3º Bim/2023		
RECEITAS CORRENTES (I)	0,0	0,0		
Receitas de Contribuições dos Segurados	0,0	0,0		
Civil	0,0	0,0		
Ativo	0,0	0,0		
Inativo	0,0	0,0		
Pensionista	0,0	0,0		
Militar	0,0	0,0		
Ativo	0,0	0,0		
Inativo	0,0	0,0		
Pensionista	0,0	0,0		
Receitas de Contribuições Patronais	0,0	0,0		
Civil	0,0	0,0		
Ativo	0,0	0,0		
Inativo	0,0	0,0		
Pensionista	0,0	0,0		
Militar	0,0	0,0		
Ativo	0,0	0,0		
Inativo	0,0	0,0		
Pensionista	0,0	0,0		
Receita Patrimonial	0,0	0,0		
Receitas Imobiliárias	0,0	0,0		
Receitas de Valores Mobiliários	0,0	0,0		
Outras Receitas Patrimoniais	0,0	0,0		
Receita de Serviços	0,0	0,0		
Outras Receitas Correntes	0,0	0,0		
Compensação Previdenciária do RGPS para o RPPS	0,0	0,0		
Aportes Periódicos para Amortização do Déficit Atuarial do RPPS (II)	0,0	0,0		
Demais Receitas Correntes	0,0	0,0		
RECEITAS DE CAPITAL (III)	0,0	0,0		
Alienação de Bens, Direitos e Ativos	0,0	0,0		
Amortização de Empréstimos	0,0	0,0		
Outras Receitas de Capital	0,0	0,0		
TOTAL DAS RECEITAS FUNDO DE CAPITALIZAÇÃO - RPPS (IV) = (I + III - II)	0,0	0,0		
DESPESAS PREVIDENCIÁRIAS - RPPS (FUNDO EM CAPITALIZAÇÃO)	DOTAÇÃO ATUALIZADA	DESPESAS EMPENHADAS	DESPESAS LIQUIDADAS	DESPESAS PAGAS
		Até 3º Bim/2023	Até 3º Bim/2023	Até 3º Bim/2023
Benefícios - Civil	0,0	0,0	0,0	0,0
Aposentadorias	0,0	0,0	0,0	0,0
Pensões	0,0	0,0	0,0	0,0
Outros Benefícios Previdenciários	0,0	0,0	0,0	0,0
Outras Despesas Previdenciárias	0,0	0,0	0,0	0,0
Compensação Previdenciária do RPPS para o RGPS	0,0	0,0	0,0	0,0
Demais despesas Previdenciárias	0,0	0,0	0,0	0,0
TOTAL DAS DESPESAS FUNDO EM CAPITALIZAÇÃO RPPS (V)	0,0	0,0	0,0	0,0
RESULTADO FUNDO EM CAPITALIZAÇÃO (VI) = (IV - V)	0,0	0,0	0,0	0,0
RECURSOS RPPS ARRECADADOS EM EXERCÍCIOS ANTERIORES		PREVISÃO ORÇAMENTÁRIA		
VALOR		0,0		
RESERVA ORÇAMENTÁRIA DO RPPS		PREVISÃO ORÇAMENTÁRIA		
VALOR		0,0		
APORTES DE RECURSOS PARA O FUNDO EM CAPITALIZAÇÃO DO RPPS		APORTES REALIZADAS		
Plano de Amortização - Contribuição Patronal Suplementar		0,0		
Plano de Amortização - Aporte Periódico de Valores Predefinidos		0,0		
Outros Aportes RPPS		0,0		
Recursos para Cobertura de Déficit Financeiro		0,0		
BENS E DIREITOS DO RPPS (FUNDO EM CAPITALIZAÇÃO)		PERÍODO DE REFERÊNCIA		
		Até 3º Bim/2023		
Caixa e Equivalentes de Caixa		0,0		
Investimentos e Aplicações		0,0		
Outros Bens e Direitos		0,0		
TOTAL DE BENS E DIREITOS DO RPPS		0,0		

Nilson José Perdomo Costa
Prefeito
Mat. 612395-3

Vantão Santos de Oliveira
Sec. Contabilidade
Mat. 6947/1

Lúcia S. Giron Lopes
Secretária Municipal de Fazenda

Tarcílio A. Heizer
Controlador Geral do Município
Mat. 2623-9

CHEFE DO PODER EXECUTIVO: NILSON JOSÉ PERDOMO COSTA
RESPONSÁVEL PELA CONTABILIDADE: VANTOIL SANTOS DE OLIVEIRA

MUNICÍPIO DE SANTA MARIA MADALENA
 RELATÓRIO RESUMIDO DA EXECUÇÃO ORÇAMENTÁRIA
DEMONSTRATIVO DAS RECEITAS E DESPESAS PREVIDENCIÁRIAS DO REGIME PRÓPRIO DOS SERVIDORES PÚBLICOS
 ORÇAMENTO DA SEGURIDADE SOCIAL
 PERÍODO DE REFERÊNCIA : 3º Bimestre / 2023

LRF, art 53, inciso II - Anexo 4

R\$ 1,00

FUNDO EM REPARTIÇÃO (Plano Financeiro)

RECEITAS PREVIDENCIÁRIAS FUNDO EM REPARTIÇÃO - RPPS	PREVISÃO INICIAL	PREVISÃO ATUALIZADA	RECEITAS REALIZADAS
			Até 3º Bim/2023
RECEITAS CORRENTES (VII)	0,0	0,0	0,0
Receitas de Contribuições dos Segurados	0,0	0,0	0,0
Civil	0,0	0,0	0,0
Ativo	0,0	0,0	0,0
Inativo	0,0	0,0	0,0
Pensionista	0,0	0,0	0,0
Militar	0,0	0,0	0,0
Ativo	0,0	0,0	0,0
Inativo	0,0	0,0	0,0
Pensionista	0,0	0,0	0,0
Receitas de Contribuições Patronais	0,0	0,0	0,0
Civil	0,0	0,0	0,0
Ativo	0,0	0,0	0,0
Inativo	0,0	0,0	0,0
Pensionista	0,0	0,0	0,0
Militar	0,0	0,0	0,0
Ativo	0,0	0,0	0,0
Inativo	0,0	0,0	0,0
Pensionista	0,0	0,0	0,0
Receita Patrimonial	0,0	0,0	0,0
Receitas Imobiliárias	0,0	0,0	0,0
Receitas de Valores Mobiliários	0,0	0,0	0,0
Outras Receitas Patrimoniais	0,0	0,0	0,0
Receita de Serviços	0,0	0,0	0,0
Outras Receitas Correntes	0,0	0,0	0,0
Compensação Previdenciária do RGPS para o RPPS	0,0	0,0	0,0
Demais Receitas Correntes	0,0	0,0	0,0
RECEITAS DE CAPITAL (VIII)	0,0	0,0	0,0
Alienação de Bens, Direitos e Ativos	0,0	0,0	0,0
Amortização de Empréstimos	0,0	0,0	0,0
Outras Receitas de Capital	0,0	0,0	0,0
TOTAL DAS RECEITAS FUNDO EM REPARTIÇÃO RPPS (IX) = (VII + VIII)	0,0	0,0	0,0

Handwritten: Wilson José Perdomo Costa
 Prefeito
 Mat. 612395-3

Handwritten: Luciene S. Giron Lopes
 Secretária Municipal de Fazenda

Handwritten: Vantão Santos de Oliveira
 Sec. Contabilidade
 Mat. 6947/1

DESPESAS FUNDO EM REPARTIÇÃO - RPPS	DOTAÇÃO INICIAL	DOTAÇÃO ATUALIZADA	DESPESAS EMPENHADAS	DESPESAS LIQUIDADAS	DESPESAS PAGAS
			Até 3º Bim/2023	3º Bim/2023	3º Bim/2023
Benefícios - Civil	0,0	0,0	0,0	0,0	0,0
Aposentadorias	0,0	0,0	0,0	0,0	0,0
Pensões	0,0	0,0	0,0	0,0	0,0
Outros Benefícios Previdenciários	0,0	0,0	0,0	0,0	0,0
Outras Despesas Previdenciárias	0,0	0,0	0,0	0,0	0,0
Compensação Previdenciária do RPPS para o RGPS	0,0	0,0	0,0	0,0	0,0
Demais despesas Previdenciárias	0,0	0,0	0,0	0,0	0,0
TOTAL DAS DESPESAS FUNDO EM REPARTIÇÃO RPPS (X)	0,0	0,0	0,0	0,0	0,0
RESULTADO FUNDO EM REPARTIÇÃO RPPS (XI) = (IX - X)	0,0	0,0	0,0	0,0	0,0

Handwritten: Tarcilio A. Heizer
 Controlador Geral do Município
 Matrícula: 2623-9

APORTES DE RECURSOS PARA O FUNDO EM REPARTIÇÃO DO RPPS	APORTES REALIZADAS
Recursos para Cobertura de Insuficiências Financeiras	0,0
Recursos para Formação de Reserva	0,0
BENS E DIREITOS DO FUNDO (FUNDO EM REPARTIÇÃO)	SALDO ATUAL
Caixa e Equivalentes de Caixa	0,0
Investimentos e Aplicações	0,0
Outro Bens e Direitos	0,0

RECEITAS DA ADMINISTRAÇÃO - RPPS	PREVISÃO INICIAL	PREVISÃO ATUALIZADA	RECEITAS REALIZADAS
			Até 3º Bim/2023
Receitas Correntes	0,0	0,0	0,0
Total das Receitas da Administração RPPS (XII)	0,0	0,0	0,0

CHEFE DO PODER EXECUTIVO: NILSON JOSÉ PERDOMO COSTA
 RESPONSÁVEL PELA CONTABILIDADE: VANTOIL SANTOS DE OLIVEIRA

MUNICÍPIO DE SANTA MARIA MADALENA
RELATÓRIO RESUMIDO DA EXECUÇÃO ORÇAMENTÁRIA
DEMONSTRATIVO DAS RECEITAS E DESPESAS PREVIDENCIÁRIAS DO REGIME PRÓPRIO DOS SERVIDORES PÚBLICOS
ORÇAMENTO DA SEGURIDADE SOCIAL
PERÍODO DE REFERÊNCIA : 3º Bimestre / 2023

LRF, art 53, inciso II - Anexo 4

R\$ 1,00

DESPESAS DA ADMINISTRAÇÃO - RPPS	DOTAÇÃO INICIAL	DOTAÇÃO ATUALIZADA	DESPESAS EMPENHADAS	DESPESAS LIQUIDADAS	DESPESAS PAGAS
			Até 3º Bim/2023	3º Bim/2023	3º Bim/2023
Despesas Correntes (XIII)	0,0	0,0	0,0	0,0	0,0
Despesas de Capital (XIV)	0,0	0,0	0,0	0,0	0,0
Total das Despesas da Administração RPPS (XV)=(XIII+XIV)	0,0	0,0	0,0	0,0	0,0
Resultado da Administração RPPS (XVI)=(XII-XV)	0,0	0,0	0,0	0,0	0,0

BENEFÍCIOS PREVIDENCIÁRIOS MANTIDOS PELO TESOUREIRO

RECEITAS PREVIDENCIÁRIAS (BENEFÍCIOS MANTIDOS PELO TESOUREIRO)	PREVISÃO ATUALIZADA (a)	RECEITAS REALIZADAS ATÉ O BIM (b)
Contribuição do Servidores	0,0	0,0
Demais Receitas Previdenciárias	0,0	0,0
TOTAL DAS RECEITAS(BENEFÍCIOS MANTIDOS PELO TESOUREIRO (XVII))	0,0	0,0

DESPESAS PREVIDENCIÁRIAS (BENEFÍCIOS MANTIDOS PELO TESOUREIRO)	DOTAÇÃO ATUALIZADA (c)	DESPESAS EMPENHADAS Até o Bimestre (d)	DESPESAS LIQUIDADAS Até o Bimestre (e)	DESPESAS PAGAS Até o Bimestre (f)
Aposentadorias	350.000,0	158.799,2	158.799,2	158.799,2
Pensões	490.000,0	259.339,7	259.339,7	259.339,7
Outras Despesas Previdenciárias	0,0	0,0	0,0	0,0
TOTAL DAS DESPESAS (BENEFÍCIOS MANTIDOS PELO TESOUREIRO)(XVIII)	840.000,0	418.138,9	418.138,9	418.138,9

Nilson José Perdomo Costa
NILSON JOSÉ PERDOMO COSTA
Prefeito
Mat. 612395-3

Lucilene S. Giron Lopes
Lucilene S. Giron Lopes
Secretária Municipal de Fazenda

Vantão Santos de Oliveira
Vantão Santos de Oliveira
Sec. Contabilidade
Mat. 6947/1

Tarcílio A. Heizer
Tarcílio A. Heizer
Controlador Geral do Município
Matrícula: 2623-9

CHEFE DO PODER EXECUTIVO: NILSON JOSÉ PERDOMO COSTA
RESPONSÁVEL PELA CONTABILIDADE: VANTOIL SANTOS DE OLIVEIRA

MUNICÍPIO DE SANTA MARIA MADALENA
RELATÓRIO RESUMIDO DA EXECUÇÃO ORÇAMENTÁRIA
DEMONSTRATIVO DOS RESULTADOS PRIMÁRIO E NOMINAL
ORÇAMENTOS FISCAL E DA SEGURIDADE SOCIAL
PERÍODO DE REFERÊNCIA : 3º Bimestre / 2023


LRF, art 53, inciso III - Anexo 6b

R\$ Milhares

ABAIXO DA LINHA		
CÁLCULO DO RESULTADO NOMINAL	SALDO	
	Em 31/12/2022 (a)	Em 30/Jun/2023 (b)
DÍVIDA CONSOLIDADA (XXVIII)	11.171.288,60	10.650.556,50
DEDUÇÕES (XXIX)	39.871.370,80	36.742.941,80
Disponibilidade de Caixa	39.871.370,80	36.742.941,80
Disponibilidade de Caixa Bruta	41.494.036,30	36.742.941,80
(-) Restos a Pagar Processados (XXX)	1.622.665,50	0,00
Demais Haveres Financeiros	0,00	0,00
DÍVIDA CONSOLIDADA LÍQUIDA (XXXI) = (XXVIII - XXIX)	-28.700.082,20	-26.092.385,30
RESULTADO NOMINAL - Abaixo da Linha (XXXII) = (XXXIa - XXXIb)	-2.607.696,90	
AJUSTE METODOLÓGICO	Até o 3º Bimestre / 2023	
VARIAÇÃO SALDO RPP = (XXXIII) = (XXX a - XXX b)	1.622.665,50	
RECEITA DE ALIENAÇÃO DE INVESTIMENTOS PERMANENTES (IX)	0,00	
PASSIVOS RECONHECIDOS NA DC (XXXIV)	0,00	
VARIAÇÃO CAMBIAL (XXXV)	0,00	
PAGAMENTOS DE PRECATÓRIOS INTEGRANTES DA DC (XXXVI)	0,00	
OUTROS AJUSTES (XXXVII)	0,00	
RESULTADO NOMINAL AJUSTADO - Abaixo da Linha (XXXVIII)=(XXXII-XXXIII-IX+XXXIV+XXXV-XXXVI+XXXVII)	-4.230.362,40	
RESULTADO PRIMÁRIO - Abaixo da Linha (XXXIX) = XXXVIII - XXV + XXVI	-5.953.433,10	
INFORMAÇÕES ADICIONAIS	PREVISÃO ORÇAMENTÁRIA	
SALDO DE EXERCÍCIOS ANTERIORES	0,00	
Recursos Arrecadados em Exercícios Anteriores - RPPS	0,00	
Superávit Financeiro Utilizado para Abertura e Reabertura de Créditos Adicionais	1.107.000,00	
RESERVA ORÇAMENTÁRIA DO RPS	0,00	


NILSON JOSÉ PERDOMO COSTA
Prefeito
Mat. 612395-3


Lucilene S. Giron Lopes
Secretária Municipal de Fazenda


Vantol Santos de Oliveira
CPC-RS 62.468.0
Sec. Contabilidade
Mat. 6947/1


Tarcílio A. Heizer
Controlador Geral do Município
Mat. 2623-9

Fonte : CONTROLADORIA GERAL DO MUNICÍPIO

CHEFE DO PODER EXECUTIVO: NILSON JOSÉ PERDOMO COSTA
RESPONSÁVEL PELA CONTABILIDADE: VANTOIL SANTOS DE OLIVEIRA
SIGFIS - Versão 2023

Emissão: 24/07/2023 08:00h

Anexo 6b do RREO

MUNICÍPIO DE SANTA MARIA MADALENA
RELATÓRIO RESUMIDO DA EXECUÇÃO ORÇAMENTÁRIA
DEMONSTRATIVO DOS RESULTADOS PRIMÁRIO E NOMINAL
ORÇAMENTOS FISCAL E DA SEGURIDADE SOCIAL
PERÍODO DE REFERÊNCIA : 3º Bimestre / 2023

LRF, art 53, inciso III - Anexo 6a

R\$1,00

RECEITAS PRIMÁRIAS	PREVISÃO ATUALIZADA	ACIMA DA LINHA	
		Jan a Jun/2023	
		RECEITAS REALIZADAS	
RECEITAS CORRENTES (I)	88.431.117,9	46.358.276,6	
Impostos, Taxas e Contribuições de Melhoria	7.636.754,4	2.536.800,2	
Imposto s/ a Prop. Predial/Territorial Urbana (IPTU)	1.444.651,1	194.062,0	
Impostos s/ Serviços de Qualquer Natureza (ISS)	2.222.738,9	1.051.795,4	
Imposto s/ Transmissão de Bens Imóveis (ITBI)	921.592,4	74.286,3	
Imposto de Renda Retido na Fonte (IRRF)	1.750.405,7	953.206,3	
Outros Impostos, Taxas e Contribuições de Melhoria	1.297.366,3	263.450,2	
Contribuições	0,0	0,0	
Receita Patrimonial	903.782,2	1.723.070,7	
Aplicações Financeiras (II)	903.782,2	1.723.070,7	
Outras Receitas Patrimoniais	0,0	0,0	
Transferências Correntes¹	79.660.306,4	41.939.954,1	
Cota Parte FPM (80%)	15.096.457,7	6.813.816,8	
Cota Parte ICMS (80%)	23.464.956,6	14.527.417,8	
Cota Parte IPVA (80%)	671.181,1	574.900,2	
Cota Parte ITR (80%)	15.389,6	2.794,1	
L.C. Nº 87/96 - ICMS Desoneração (80%)	0,0	0,0	
L.C. Nº 61/89	830.880,0	377.455,1	
Transferências do FUNDEB	9.346.657,5	4.094.660,4	
Outras Transferências Correntes	30.234.783,9	15.548.909,7	
Demais Receitas Correntes	230.274,9	158.451,6	
Outras Receitas Financeiras (III)	0,0	0,0	
Receitas Correntes Restantes	230.274,9	158.451,6	
RECEITAS PRIMÁRIAS CORRENTES (IV)=(I-III)	87.527.335,7	44.635.205,9	
RECEITAS DE CAPITAL (V)	18.562.348,9	0,0	
Operações de Crédito (VI)	0,0	0,0	
Amortização de Empréstimos (VII)	0,0	0,0	
Alienação de Bens	244.384,2	0,0	
Receita de Alienação de Investimentos Temporários (VIII)	0,0	0,0	
Receita de Alienação de Investimentos Permanentes (IX)	0,0	0,0	
Outras Alienações de bens	244.384,2	0,0	
Transferências de Capital	18.317.964,7	0,0	
Convênios	0,0	0,0	
Outras Transferências de Capital	18.317.964,7	0,0	
Outras Receitas de Capital	0,0	0,0	
Outras Receitas de Capital não Primárias (X)	0,0	0,0	
Outras Receitas de Capital Primárias	0,0	0,0	
RECEITAS PRIMÁRIAS DE CAPITAL (XI) = (V-VI-VII-VIII-IX-X)	18.562.348,9	0,0	
RECEITA PRIMÁRIA TOTAL (XII) = (IV + XI)	106.089.684,6	44.635.205,9	

Nilson José Perdomo Costa
 Prefeito
 Mat. 612395-3

Luciene S. Giron Lopes
 Secretária Municipal de Fazenda

Valei José de Oliveira
 CRC-RS 62.462.0
 Sec. Contábil de Orç.
 Mat. 6947/1

Tarcilio A. Heizer
 Controlador Geral do Município
 Matrícula: 2623-9

DESPESAS PRIMÁRIAS	DOTAÇÃO ATUALIZADA	Jan a Jun/2023					
		DESPESAS EMPENHADAS	DESPESAS LIQUIDADAS	DESPESAS PAGAS (a)	RESTOS A PAGAR PROCESSADOS PAGOS (b)	RESTOS A PAGAR NAO PROCESSADOS LIQUIDADOS	PAGOS (c)
DESPESAS CORRENTES (XIII)	88.583.207,5	60.376.647,0	44.289.503,7	43.202.431,3	1.378.075,9	5.788.361,2	5.788.361,2
Pessoal e Encargos Sociais	41.337.130,4	23.388.701,4	23.355.613,9	22.562.031,1	510.021,9	0,0	0,0
Juros e Encargos da Dívida (XIV)	0,0	0,0	0,0	0,0	0,0	0,0	0,0
Outras Despesas Correntes	47.246.077,1	36.987.945,6	20.933.889,8	20.640.400,2	868.054,0	5.788.361,2	5.788.361,2
DESPESAS PRIMÁRIAS CORRENTES (XV) = (XIII - XIV)	88.583.207,5	60.376.647,0	44.289.503,7	43.202.431,3	1.378.075,9	5.788.361,2	5.788.361,2
DESPESAS DE CAPITAL (XVI)	27.187.146,4	20.075.125,1	733.986,7	733.986,7	254.400,0	538.173,0	538.173,0
Investimentos	25.922.644,8	18.811.125,1	259.067,0	259.067,0	254.400,0	528.061,4	528.061,4
Inversões Financeiras	0,0	0,0	0,0	0,0	0,0	0,0	0,0
Concessão de Empréstimos (XVII)	0,0	0,0	0,0	0,0	0,0	0,0	0,0
Aquisição de Título de Capital já Integralizado (XVIII)	0,0	0,0	0,0	0,0	0,0	0,0	0,0
Aquisição de Título de Crédito (XIX)	0,0	0,0	0,0	0,0	0,0	0,0	0,0
Demais Inversões Financeiras	0,0	0,0	0,0	0,0	0,0	0,0	0,0
Amortização da Dívida (XX)	1.264.501,6	1.264.000,0	474.919,8	474.919,8	0,0	10.111,6	10.111,6
DESPESAS PRIMÁRIAS DE CAPITAL (XXI)=(XVI-XVII-XVIII-XIX-X)	25.922.644,8	18.811.125,1	259.066,9	259.066,9	254.400,0	528.061,4	528.061,4
RESERVA DE CONTINGÊNCIA (XXII)	529.716,0	0,0	0,0	0,0	0,0	0,0	0,0
DESPESA PRIMÁRIA TOTAL (XXIII) = (XV+XXI+XXII)	115.035.568,3	79.187.772,1	44.548.570,6	43.461.498,2	1.632.475,9	6.316.422,6	6.316.422,6
RESULTADO PRIMÁRIO - Acima da Linha (XXIV) = (XIIa - (XXIIIa	--	--	--	-6.775.190,7	--	--	--

CHEFE DO PODER EXECUTIVO: NILSON JOSÉ PERDOMO COSTA
 RESPONSÁVEL PELA CONTABILIDADE: VANTOIL SANTOS DE OLIVEIRA

MUNICÍPIO DE SANTA MARIA MADALENA
RELATÓRIO RESUMIDO DA EXECUÇÃO ORÇAMENTÁRIA
DEMONSTRATIVO DO RESULTADO PRIMÁRIO
ORÇAMENTOS FISCAL E DA SEGURIDADE SOCIAL
PERÍODO DE REFERÊNCIA : 3º Bimestre / 2023

LRF, art 53, inciso III - Anexo 6a

R\$1,00

META FISCAL PARA O RESULTADO PRIMÁRIO	
	VALOR CORRENTE
Meta fixada no Anexo de Metas Fiscais da LDO para o exercício de referência	940.388,5
JUROS NOMINAIS	
	Jan a Jun/2023
	VALOR INCORRIDO
Encargos e Variações Monetárias Ativos (XXV)	1.723.070,7
Encargos e Variações Monetárias Passivas (XXVI)	0,0
RESULTADO NOMINAL - Acima da Linha (XXVII) = XXIV + (XXV - XXVI)	-5.052.120,0
META FISCAL PARA O RESULTADO NOMINAL	
	VALOR CORRENTE
Meta fixada no Anexo de Metas Fiscais da LDO para o exercício de referência	940.388,5

Fonte : CONTROLADORIA GERAL DO MUNICÍPIO

Nota : *Para efeito deste Demonstrativo, o montante das Transferências Correntes corresponde, dentre outras receitas, ao total das Transferências Intergovernamentais, excluídas as Deduções da Receita Corrente para Formação do FUNDEB.

Nilson José Perdomo Costa
NILSON JOSÉ PERDOMO COSTA
Prefeito
Mat. 612395-3

Luciene S. Giron Lopes
Luciene S. Giron Lopes
Secretária Municipal de Fazenda

Vantuil Santos de Oliveira
Vantuil Santos de Oliveira
CPC-RS - 024680
Sec. Contabilidade
Mat. 6947/1

Tarcilio A. Heizer
Tarcilio A. Heizer
Controlador Geral do Município
Matricula: 2623-9

CHEFE DO PODER EXECUTIVO: NILSON JOSÉ PERDOMO COSTA
RESPONSÁVEL PELA CONTABILIDADE: VANTOIL SANTOS DE OLIVEIRA

MUNICÍPIO DE SANTA MARIA MADALENA
RELATÓRIO RESUMIDO DA EXECUÇÃO ORÇAMENTÁRIA
DEMONSTRATIVO DOS RESTOS A PAGAR POR PODER E ÓRGÃO
ORÇAMENTOS FISCAL E DA SEGURIDADE SOCIAL
PERÍODO DE REFERÊNCIA : 3º Bimestre / 2023

LRF, art 53, inciso V - Anexo 7

R\$1,00

PODER/ÓRGÃO	RESTOS A PAGAR PROCESSADOS E NÃO PROCESSADOS LIQUIDADOS					RESTOS A PAGAR NÃO-PROCESSADOS				
	Inscritos		Canc.	Pagos	Saldo	Exerc. Ant.	Inscritos 2022	Canc.	Pagos	Saldo
	Exerc. Ant.	2022								
RESTOS A PAGAR (EXCETO INTRA-ORÇAMENTÁRIOS)(I)										
EXECUTIVO										
PREFEITURA SANTA MARIA MADALENA	0,0	1.513.530,0	0,0	1.513.530,0	0,0	875.648,0	4.791.626,8	0,0	4.521.491,0	1.145.783,8
FUNDO MUN TURISMO SANTA MARIA MADALENA	0,0	0,0	0,0	0,0	0,0	3.500,0	397.126,9	0,0	344.930,4	55.696,5
FUNDO MUN SAÚDE SANTA MARIA MADALENA	0,0	82.285,5	0,0	82.285,5	0,0	53.979,2	2.233.773,3	0,0	809.230,1	1.478.522,4
FUNDO MUN ASSIST SOCIAL S MARIA MADALENA	0,0	26.850,1	0,0	26.850,1	0,0	48.884,7	57.966,7	0,0	44.997,9	61.853,5
FUNDO MUN CRIANÇA E ADOLESCENTE MADALENA	0,0	0,0	0,0	0,0	0,0	0,0	2.612,6	0,0	1.370,2	1.242,4
FUNDO MUN DEFESA DO MEIO AMBIENTE	0,0	0,0	0,0	0,0	0,0	0,0	213.254,8	0,0	213.111,1	143,7
LEGISLATIVO										
CAMARA SANTA MARIA MADALENA	0,0	0,0	0,0	0,0	0,0	0,0	7.424,9	0,0	0,0	7.424,9
TOTAL (I)	0,0	1.622.665,6	0,0	1.622.665,6	0,0	982.011,9	7.703.786,0	0,0	5.935.130,7	2.750.667,2
TOTAL (I + II)	0,0	1.622.665,6	0,0	1.622.665,6	0,0	982.011,9	7.703.786,0	0,0	5.935.130,7	2.750.667,2

Nilson José Perdomo Costa
NILSON JOSÉ PERDOMO COSTA
Prefeito
Mat. 612395-3

Luciene S. Giron Lopes
Luciene S. Giron Lopes
Secretária Municipal de Fazenda

Vantol Santos de Oliveira
Vantol Santos de Oliveira
Sec. Contabilidade
Mat. 6947/1

Tarcílio A. Heizer
Tarcílio A. Heizer
Controlador Geral do Município
Mat. 2623-9

CHEFE DO PODER EXECUTIVO: NILSON JOSÉ PERDOMO COSTA
RESPONSÁVEL PELA CONTABILIDADE: VANTOIL SANTOS DE OLIVEIRA

MUNICÍPIO DE SANTA MARIA MADALENA
RELATÓRIO RESUMIDO DA EXECUÇÃO ORÇAMENTÁRIA
DEMONSTRATIVO DAS RECEITAS E DESPESAS COM MANUTENÇÃO E DESENVOLVIMENTO DO ENSINO

ORÇAMENTOS FISCAL E DA SEGURIDADE SOCIAL
PERÍODO DE REFERÊNCIA : 3º Bimestre / 2023

LEI 9.394/96, art 72 - Anexo 8

R\$1,00

RECEITA RESULTANTE DE IMPOSTOS (Arts. 212 e 212-A da Constituição Federal)

RECEITA RESULTANTE DE IMPOSTOS	PREVISÃO ATUALIZADA (a)	RECEITAS REALIZADAS	
		Até 3º Bim/2023 (b)	% (b/a)
1-RECEITAS DE IMPOSTOS	6.339.388,0	2.273.350,0	35,86
1.1-Receita Resultante do Imposto sobre a Propriedade Predial e Territorial Urbana - IPTU	1.444.651,1	194.062,0	13,43
1.2-Receita Resultante do Imposto sobre Transmissão Inter Vivos - ITBI	921.592,4	74.286,3	8,06
1.3-Receita Resultante do Imposto sobre Serviços de Qualquer Natureza - ISS	2.222.738,9	1.051.795,4	47,32
1.4-Receita Resultante do Imposto sobre Imposto de Renda Retido na Fonte - IRRF	1.750.405,7	953.206,3	54,46
2-RECEITAS DE TRANSFERÊNCIAS CONSTITUCIONAIS E LEGAIS	49.963.865,3	27.870.479,9	55,78
2.1-Cota-Parte FPM	18.735.856,1	8.517.270,8	45,46
2.1.1-Parcela referente à CF art. 159, I, alínea b	18.196.991,3	8.517.270,8	46,81
2.1.2-Parcela referente à CF art. 159, I, alíneas d e e	538.864,7	0,0	
2.2-Cota-Parte ICMS	29.331.195,8	18.159.272,3	61,91
2.3-Cota-Parte IPI-Exportação	1.038.600,0	471.818,9	45,43
2.4-Cota-Parte ITR	19.237,0	3.492,6	18,16
2.5-Cota-Parte IPVA	838.976,4	718.625,3	85,65
2.6-Cota-Parte IOF-Ouro	0,0	0,0	
2.7-Compensações Finan. provenientes de Impostos e Transf. Constitucionais	0,0	0,0	
3-TOTAL DA RECEITA RESULTANTE DE IMPOSTOS (1 + 2)	56.303.253,3	30.143.829,8	53,54
4- TOTAL DESTINADO AO FUNDEB - 20% DE ((2.1.1) + (2.2) + (2.3) + (2.4) + (2.5))	9.885.000,1	5.574.096,0	56,39
5- VALOR MÍNIMO A SER APLICADO ALEM DO VALOR DESTINADO AO FUNDEB - 5% DE ((2.1.1) + (2.2) + (2.3) + (2.4) + (2.5)) + 25% DE ((1.1) + (1.2) + (1.3) + (1.4) + (2.1.2) + (2.6) + (2.7))	4.190.813,2	1.961.861,5	46,81

Nilson José Perdomo Costa
NILSON JOSÉ PERDOMO COSTA
Prefeito
Mat. 612395-3

Lucilene S. Giron Lopes
Lucilene S. Giron Lopes
Secretária Municipal de Fazenda

Vantol Santos de Oliveira
Vantol Santos de Oliveira
Sec. Contabilidade
Mat. 6947/1

Tarcílio A. Heizer
Tarcílio A. Heizer
Controlador Geral do Município
Mat. 2623-9

CHEFE DO PODER EXECUTIVO: NILSON JOSÉ PERDOMO COSTA
RESPONSÁVEL PELA CONTABILIDADE: VANTOIL SANTOS DE OLIVEIRA

MUNICÍPIO DE SANTA MARIA MADALENA
RELATÓRIO RESUMIDO DA EXECUÇÃO ORÇAMENTÁRIA
DEMONSTRATIVO DAS RECEITAS E DESPESAS COM MANUTENÇÃO E DESENVOLVIMENTO DO ENSINO
DEMONSTRATIVO DAS RECEITAS E DESPESAS COM MANUTENÇÃO E DESENVOLVIMENTO DO ENSINO
ORÇAMENTOS FISCAL E DA SEGURIDADE SOCIAL
PERÍODO DE REFERÊNCIA : 3º Bimestre / 2023

LEI 9.394/96, art 72 - Anexo 8

R\$1,00

RECEITAS RECEBIDAS DO FUNDEB NO EXERCÍCIO	PREVISÃO ATUALIZADA (a)	RECEITAS REALIZADAS	
		Até 3º Bim/2023 (b)	% (b/a)
6-RECEITAS RECEBIDAS DO FUNDEB	9.398.611,0	4.977.917,6	52,96
6.1-Transferências de Recursos do FUNDEB	9.398.611,0	4.179.342,2	44,47
6.1.1-Principal	9.346.657,5	4.094.660,4	43,81
6.1.2-Rendimento de Aplicação Financeira	51.953,5	84.681,8	163,00
6.2- FUNDEB - Complementação da União - VAAF	0,0	798.575,4	0,00
6.2.1-Principal	0,0	798.575,4	0,00
6.2.2-Rendimento de Aplicação Financeira	0,0	0,0	0,00
6.3- FUNDEB - Complementação da União - VAAT	0,0	0,0	0,00
6.3.1-Principal	0,0	0,0	0,00
6.3.2-Rendimento de Aplicação Financeira	0,0	0,0	0,00
7-RESULTADO LIQUIDO DAS TRANSFERÊNCIAS DO FUNDEB (6.1.1 - 4)	-538.342,6	-1.479.435,6	274,81
RECURSOS RECEBIDOS EM EXERCÍCIOS ANTERIORES E NÃO UTILIZADOS	VALOR		
8- TOTAL DOS RECURSOS DE SUPERÁVIT			527.743,2
8.1- SUPERÁVIT DO EXERCÍCIO IMEDIATAMENTE ANTERIOR			527.743,2
8.2- SUPERÁVIT RESIDUAL DE OUTROS EXERCÍCIOS			0,0
9- TOTAL DOS RECURSOS DO FUNDEB DISPONÍVEIS PARA UTILIZAÇÃO (6 + 8)			5.505.660,7

DESPESAS COM RECURSOS DO FUNDEB	DOTAÇÃO ATUALIZADA (c)	DESPESAS EMPENHADAS Até o Bimestre (d)	DESPESAS LIQUIDADAS Até o Bimestre (e)	DESPESAS PAGAS Até o Bimestre (f)
10.1- Educação Infantil	0,0	0,0	0,0	0,0
10.1.1- Creche	0,0	0,0	0,0	0,0
10.1.2- Pré-escola	0,0	0,0	0,0	0,0
10.2- Ensino Fundamental	9.926.354,1	3.155.057,5	3.155.057,5	3.019.471,6
10.3- Educação de Jovens e Adultos	0,0	0,0	0,0	0,0
10.4- Educação Especial	0,0	0,0	0,0	0,0
10.5- Administração Geral	0,0	0,0	0,0	0,0
11- OUTRAS DESPESAS	0,0	0,0	0,0	0,0
11.1- Educação Infantil	0,0	0,0	0,0	0,0
11.1.1- Creche	0,0	0,0	0,0	0,0
11.1.2- Pré-escola	0,0	0,0	0,0	0,0
11.2- Ensino Fundamental	0,0	0,0	0,0	0,0
11.3- Educação de Jovens e Adultos	0,0	0,0	0,0	0,0
11.4- Educação Especial	0,0	0,0	0,0	0,0
11.5- Administração Geral	0,0	0,0	0,0	0,0
11.6- Transporte Escolar	0,0	0,0	0,0	0,0
11.7- Outras	0,0	0,0	0,0	0,0
12- TOTAL DAS DESPESAS COM RECURSOS DO FUNDEB (10 + 11)	9.926.354,1	3.155.057,5	3.155.057,5	3.019.471,6

INDICADORES DO FUNDEB

DESPESAS CUSTEADAS COM RECEITAS DO FUNDEB RECEBIDAS NO EXERCÍCIO	DESPESAS EMPENHADAS Até o Bimestre (d)	DESPESAS LIQUIDADAS Até o Bimestre (e)	DESPESAS PAGAS Até o Bimestre (f)
13- Despesas com Profissionais da Educação Básica	3.155.057,5	3.155.057,5	3.019.471,6
14- Despesas Impostos e Transferências de Impostos	3.155.057,5	3.155.057,5	3.019.471,6
15- Despesas Complementação da União - VAAF	0,0	0,0	0,0
16- Despesas Complementação da União - VAAT	0,0	0,0	0,0
17- Despesas Complementação da União - VAAT Aplicadas na Educação Infantil	0,0	0,0	0,0
18- Despesas Complementação da União - VAAT Aplicadas em Despesa de Capital	0,0	0,0	0,0

INDICADORES - Art. 212-A, Inciso XI e § 3º - Constituição Federal	VALOR EXIGIDO (i)	VALOR APLICADO (j)	VALOR CONSIDERADO APÓS DEDUÇÕES (k)	% APLICADO (l)		
	19- Mín. 70% do FUNDEB na Remuneração dos Profissionais Educ. Básica	3.484.542,3	3.155.057,5	3.155.057,5	63,4	
20- Perc. 50% da Complem. da União ao FUNDEB (VAAT) na Educ. Infantil	0,0	0,0	0,0	0,0		
21- Mín de 15% da Complem. da União ao FUNDEB-VAAT em Desp. de Capital	0,0	0,0	0,0	0,0		
INDICADORES - Art. 25, § 3º - Lei nº 14.113 de 2020 (Máximo de 10% do Superávit)	VALOR MÁXIMO PERMITIDO (m)	VALOR NÃO APLICADO (n)	NÃO APLICADO APÓS AJUSTE (o)	% NÃO APLICADO (p)		
22- Total da Receita Recebida e não Aplicada no Exercício	497.791,8	1.822.860,0	1.822.860,0	36,6		
INDICADOR - Art. 25, § 3º - Lei nº 14.113 de 2020 (Aplicação do Superávit de Exercício Anterior)	VALOR DE SUPERÁVIT PERMITIDO NO EXER. ANTERIOR (q)	VALOR NÃO APLICADO NO EXERCÍCIO ANTERIOR (r)	VALOR DE SUPERÁVIT APLICADO ATÉ O 1º QUADR. (s)	VALOR APLIC. ATÉ O 1º QUADR. QUE INTEGRARÁ O LIMITE CONSTITUCIONAL (t)	VALOR APLICADO APÓS O 1º QUADR. (u)	VALOR NÃO APLICADO (v)
23- Total das Despesas custeadas com Superávit do FUNDEB	810.771,6	527.743,2	527.743,2	527.743,2	0,0	0,0
23.1- Total das Desp. custeadas com FUNDEB - Impostos e Transf. de Impostos	810.771,6	527.743,2	527.743,2	527.743,2	0,0	0,0
23.2- Total das Desp. custeadas c/ FUNDEB - Complem. União (VAAF + VAAT)	0,0	0,0	0,0	0,0	0,0	0,0

CHEFE DO PODER EXECUTIVO: NILSON JOSÉ PERDOMO COSTA
RESPONSÁVEL PELA CONTABILIDADE: VANTOIL SANTOS DE OLIVEIRA

Handwritten signature:
NILSON JOSÉ PERDOMO COSTA
Prefeito
Mat. 612395-3

Handwritten signature:
Vantoil Santos de Oliveira
Sec. Contabilidade
Mat. 6947/1

Handwritten signature:
Luciene S. Giron Lopes
Secretária Municipal de Fazenda

Handwritten signature:
Tarcílio A. Heizer
Controlador Geral do Município
Matricula: 2623-9

MUNICÍPIO DE SANTA MARIA MADALENA
RELATÓRIO RESUMIDO DA EXECUÇÃO ORÇAMENTÁRIA
DEMONSTRATIVO DAS RECEITAS E DESPESAS COM MANUTENÇÃO E DESENVOLVIMENTO DO ENSINO

ORÇAMENTOS FISCAL E DA SEGURIDADE SOCIAL
PERÍODO DE REFERÊNCIA : 3º Bimestre / 2023

LEI 9.394/96, art 72 - Anexo 8

R\$1,00

DESPESAS COM MANUTENÇÃO E DESENVOLVIMENTO DO ENSINO - MDE - CUSTEADAS COM RECEITAS DE IMPOSTOS (EXCETO FUNDEB)				
DESPESAS COM AÇÕES TÍPICAS DE MDE - RECEITAS DE IMPOSTOS EXCETO FUNDEB (Por área de Atuação)	DOTAÇÃO ATUALIZADA (c)	DESPESAS EMPENHADAS Até o Bimestre (d)	DESPESAS LIQUIDADAS Até 3º Bim/2023 (e)	DESPESAS PAGAS Até 3º Bim/2023 (f)
24- EDUCAÇÃO INFANTIL	1.443.741,6	1.412.722,3	1.365.891,4	1.365.891,4
24.1- Creche	1.443.741,6	1.412.722,3	1.365.891,4	1.365.891,4
24.2- Pré-escola	0,0	0,0	0,0	0,0
25- ENSINO FUNDAMENTAL	5.023.414,1	4.719.815,2	3.006.508,1	3.006.508,1
26- TOTAL DAS DESPESAS COM AÇÕES DO MDE	6.467.155,7	6.132.537,6	4.372.399,5	4.372.399,5

APURAÇÃO DAS DESPESAS PARA FINS DE LIMITE MÍNIMO CONSTITUCIONAL	VALOR
27- TOTAL DAS DESPESAS DE MDE CUSTEADAS COM RECURSOS DE IMPOSTOS	7.527.456,98
28 (-) RESULTADO LÍQUIDO DAS TRANSFERÊNCIAS DO FUNDEB = (L7)	-1.479.435,59
29 (-) RESTOS A PAGAR NÃO PROCESSADOS INSCRITOS NO EXERCÍCIO SEM DISPONIBILIDADE FINANCEIRA DE RECURSOS DO FUNDEB	0,00
30 (-) RESTOS A PAGAR NÃO PROCESSADOS INSCRITOS NO EXERCÍCIO SEM DISPONIBILIDADE FINANCEIRA DE RECURSOS DE IMPOSTOS	0,00
31 (-) CANCELAMENTO, NO EXERCÍCIO, DE RESTOS A PAGAR INSCRITOS COM DISPONIBILIDADE FINANCEIRA DE RECURSOS DE IMPOSTOS VINCULADOS AO ENSINO	0,00
32- TOTAL DAS DESPESAS PARA FINS DE LIMITE (27 - (28 + 29 + 30 + 31))	9.006.892,57

APURAÇÃO DO LIMITE MÍNIMO CONSTITUCIONAL	VALOR EXIGIDO (x)	VALOR APLICADO (w)	% APLICADO (y)
33- APLICAÇÃO EM MDE SOBRE A RECEITA RESULTANTE DE IMPOSTOS	7.535.957,46	9.006.892,57	29,88

RESTOS A PAGAR INSCRITOS EM EXERCÍCIOS ANTERIORES COM DISPONIBILIDADE FINANCEIRA DE RECURSOS DE IMPOSTOS DO FUNDEB	SALDO INICIAL (x)	RP LIQUIDADOS (aa)	RP PAGOS (ab)	RP CANCELADOS (ac)	SALDO FINAL (ad)
34- RESTOS A PAGAR DE DESPESAS COM MDE	1.104.068,53	786.418,93	786.418,93	0,00	317.649,60
34.1- Executados com recursos de Impostos e Transferências de Impostos	1.035.210,63	717.561,03	717.561,03	0,00	317.649,60
34.2- Executados com recursos do FUNDEB -Impostos	68.857,90	68.857,90	68.857,90	0,00	0,00
34.3- Executados com recursos do FUNDEB - VAAF e VAAT	0,00	0,00	0,00	0,00	0,00

RECEITAS ADICIONAIS PRA FINANCIAMENTO DO ENSINO	PREVISÃO ATUALIZADA (a)	RECEITAS REALIZADAS Até o Bimestre (b)
35- RECEITA DE TRANSFERÊNCIAS DO FNDE (incluindo rendimentos de aplicação Financeira)		
35.1- Salário-Educação	1.376.592,8	679.096,2
35.2- PDDE	1.103.550,2	572.317,0
35.3- PDDE	0,0	0,0
35.3- Transferências Diretas - PNAE	160.142,2	82.162,6
35.4- PNATE	68.747,9	15.667,0
35.5-Outras Transferências do FNDE	44.152,5	8.949,6
36-RECEITA DE TRANSFERÊNCIAS DE CONVÊNIO	0,0	0,0
37- RECEITA DE ROYALTIES DESTINADOS À EDUCAÇÃO	1.000.000,0	2.017.791,5
38 -RECEITA DE OPERAÇÕES DE CRÉDITO	0,0	0,0
39-OUTRAS RECEITAS PARA FINANCIAMENTO DO ENSINO	0,0	0,0
40-TOTAL RECEITAS ADICIONAIS PARA FINANCIAMENTO DO ENSINO (35 + 36 +37 + 38 + 39))	2.376.592,8	2.696.887,6

DESPESAS CUSTEADAS COM RECEITAS ADICIONAIS PARA FINANCIAMENTO DO ENSINO (Por Área de Atuação)	DOTAÇÃO ATUALIZADA (c)	DESPESAS EMPENHADAS Até o Bimestre (d)	DESPESAS LIQUIDADAS Até o Bimestre (e)	DESPESAS PAGAS Até o Bimestre (f)
41- EDUCAÇÃO INFANTIL	676.325,37	0,00	0,00	0,00
41.1- Creche	676.325,37	0,00	0,00	0,00
41.2- Pré-escola	0,00	0,00	0,00	0,00
42- ENSINO FUNDAMENTAL	3.899.507,52	2.892.823,39	1.924.650,99	1.924.650,99
43- ENSINO MÉDIO	14.523,73	356.000,77	392.829,96	392.829,96
44- ENSINO SUPERIOR	470.613,34	422.080,00	41.064,10	41.064,10
45- ENSINO PROFISSIONAL NÃO INTEGRADO AO ENSINO REGULAR	0,00	0,00	0,00	0,00
46- TOTAL DE DESPESAS CUSTEADAS COM RECURSOS ADICIONAIS PARA FINANCIAMENTO DO ENSINO	5.060.969,96	3.670.904,16	2.358.545,05	2.358.545,05

Nilson José Perdomo Costa
NILSON JOSÉ PERDOMO COSTA
Prefeito
Mat. 612395-3

Vantão Santos de Oliveira
VANTÃO SANTOS DE OLIVEIRA
Sec. Contábil e de Licitação
Mat. 6947/1

Luciene S. Giron Lopes
LUCIENE S. GIRON LOPES
Secretária Municipal de Fazenda

Tarcílio A. Heizer
TARCÍLIO A. HEIZER
Controlador Geral do Município
Matricula: 2623-9

CHEFE DO PODER EXECUTIVO: NILSON JOSÉ PERDOMO COSTA
RESPONSÁVEL PELA CONTABILIDADE: VANTOIL SANTOS DE OLIVEIRA

SIGFIS - Versão 2023

Data de Emissão: 24/07/2023 08:00h

Anexo 8 do RREO

MUNICÍPIO DE SANTA MARIA MADALENA
RELATÓRIO RESUMIDO DA EXECUÇÃO ORÇAMENTÁRIA
DEMONSTRATIVO DAS RECEITAS E DESPESAS COM MANUTENÇÃO E DESENVOLVIMENTO DO ENSINO
DEMONSTRATIVO DAS RECEITAS E DESPESAS COM MANUTENÇÃO E DESENVOLVIMENTO DO ENSINO
ORÇAMENTOS FISCAL E DA SEGURIDADE SOCIAL
PERÍODO DE REFERÊNCIA : 3º Bimestre / 2023


LEI 9.394/96, art 72 - Anexo 8

R\$ Milhares

TOTAL GERAL DAS DESPESAS COM EDUCAÇÃO	DOTAÇÃO ATUALIZADA (c)	DESPESAS EMPENHADAS Até o Bimestre (d)	DESPESAS LIQUIDADAS Até o Bimestre (e)	DESPESAS PAGAS Até o Bimestre (f)
47- TOTAL GERAL DAS DESPESAS COM EDUCAÇÃO	21.454.479,75	12.958.499,24	9.886.002,03	9.750.416,11
47.1- Despesas Correntes	20.863.159,59	12.958.499,24	9.886.002,03	9.750.416,11
47.1.1- Pessoal Ativo	15.507.467,62	8.556.846,13	8.556.846,13	8.060.525,45
47.1.2- Pessoal Inativo	0,00	0,00	0,00	0,00
47.1.3- Transferências às instituições comunitárias, confessionais ou filantrópicas sem fin	0,00	0,00	0,00	0,00
47.1.4- Outras Despesas Correntes	5.355.691,97	4.401.653,11	1.329.155,90	1.689.890,66
47.2- Despesas de Capital	591.320,16	0,00	0,00	0,00
47.2.1- Transferências às instituições comunitárias, confessionais ou filantrópicas sem fin	0,00	0,00	0,00	0,00
47.2.2- Outras Despesas de Capital	591.320,16	0,00	0,00	0,00


NILSON JOSÉ PERDOMO COSTA
Prefeito
Mat. 612395-3


Lucilene S. Giron Lopes
Secretária Municipal de Fazenda


Vantol Santos de Oliveira
cpc-Rs 62.468.0
Sec. Contabilidade
Mat. 6947/1


Tarcílio A. Heizer
Controlador Geral do Município
Matricula: 2623-9

CHEFE DO PODER EXECUTIVO: NILSON JOSÉ PERDOMO COSTA
RESPONSÁVEL PELA CONTABILIDADE: VANTOIL SANTOS DE OLIVEIRA

SIGFIS - Versão 2023

Data de Emissão: 24/07/2023 08:00h

Anexo 8 do RREO

CONTROLE DA DISPONIBILIDADE FINANCEIRA E CONCILIAÇÃO BANCÁRIA	FUNDEB (ae)	SALÁRIO EDUCAÇÃO (af)
48- DISPONIBILIDADE FINANCEIRA EM 31 DE DEZEMBRO DE <EXERCÍCIO ANTERIOR>	630.094,01	523.000,79
49- (+) INGRESSO DE RECURSOS ATÉ O BIMESTRE	4.977.917,56	572.317,02
50- (-) PAGAMENTOS EFETUADOS ATÉ O BIMESTRE (orçamentário e restos a pagar)	3.088.329,51	354.611,44
51- (=) DISPONIBILIDADE FINANCEIRA ATÉ O BIMESTRE	2.519.682,06	740.706,37
52- (+) AJUSTES POSITIVOS	120.869,61	0,00
53- (-) AJUSTES NEGATIVOS (OUTROS VALORES EXTRAORÇAMENTÁRIOS)	0,00	0,00
54- (=) SALDO FINANCEIRO CONCILIADO (Saldo Bancário)	2.640.551,67	740.706,37

INDICADORES AJUSTADOS

Mínimo de 70% do FUNDEB na Remuneração dos Profissionais Educação. Básica

VALOR EXIGIDO	VALOR APLICADO	% APLICADO
3.484.542,29	3.019.471,61	60,66

APLICAÇÃO EM MDE SOBRE A RECEITA RESULTANTE DE IMPOSTOS

TOTAL DAS DESPESAS DE MDE CUSTEADAS COM RECURSOS DE IMPOSTOS	(-) RESULTADO LÍQUIDO DAS TRANSFERÊNCIAS DO FUNDEB = (L7)	TOTAL DAS DESPESAS PARA FINS DE LIMITE	% APLICADO
7.919.614,24	-1.479.435,59	9.399.049,83	31,18

RESULTADO DAS CRÍTICAS APLICADAS SOBRE A GERAÇÃO DO ANEXO 08 RREO

Crítica 01: Ok.
Crítica 02: Ok.
Crítica 03: Ok.
Crítica 04: Ok.
Crítica 05: O Total de Receitas Adicionais para Financiamento do Ensino não pode ser menor que o Total de Despesas Custeadas com Recursos Adicionais para Financiamento do Ensino. As células 40(a) e 40(b) devem ter, respectivamente, valores maiores que os das células 46(c) e 46(f).
Crítica 06: Ok.

Observação:

As críticas não impedem a emissão do anexo, mas é importante que sejam observadas e, eventualmente, corrigidos os dados (Especialmente os da tabela Despesas Educação), pois elas podem afetar o cálculo dos índices apresentados no relatório. Outros esclarecimentos poderão ser obtidos através do Help Desk.

Nilson José Perdomo Costa
NILSON JOSÉ PERDOMO COSTA
 Prefeito
 Mat. 612395-3

Lucilene S. Giron Lopes
Lucilene S. Giron Lopes
 Secretária Municipal de Fazenda

Vantuil Santos de Oliveira
Vantuil Santos de Oliveira
 Sec. Contabilidade
 Mat. 6947/1

Tarcilio A. Heizer
Tarcilio A. Heizer
 Controlador Geral do Município
 Matrícula: 2623-9

MUNICÍPIO DE SANTA MARIA MADALENA
RELATÓRIO RESUMIDO DA EXECUÇÃO ORÇAMENTÁRIA
DEMONSTRATIVO DAS RECEITAS DE IMPOSTOS E DAS DESPESAS PRÓPRIAS COM SAÚDE
ORÇAMENTOS FISCAL E DA SEGURIDADE SOCIAL
PERÍODO DE REFERÊNCIA : 3º Bimestre / 2023

ADCT, art 77 - Anexo 12

R\$ 1,00

RECEITAS RESULTANTES DE IMPOSTOS E TRANSFERÊNCIAS CONSTITUCIONAIS E LEGAIS	PREVISÃO INICIAL		PREVISÃO ATUALIZADA (a)		RECEITAS REALIZADAS	
	Até 3º Bim/2023	% (d/c) x100	Até 3º Bim/2023 (e)	% (e/c) x100	Até 3º Bim/2023 (b)	% (B/A) x 100
RECEITA DE IMPOSTOS LÍQUIDA (I)	6.339.388,1		6.339.388,1		2.273.350,2	35,9
Receita Resultante do Imposto Predial e Territorial - IPTU	1.444.651,1		1.444.651,1		194.062,1	13,4
IPTU	791.985,8		791.985,8		126.290,8	15,9
Multa, Juros de Mora, Dívida Ativa e Outros Encargos do IPTU	652.665,3		652.665,3		67.771,3	10,4
Receita Resultante do Imposto sobre Transmissão Inter Vivos - ITBI	921.592,3		921.592,3		74.286,3	8,1
ITBI	921.283,2		921.283,2		74.279,2	8,1
Multa, Juros de Mora, Dívida Ativa e Outros Encargos do ITBI	309,1		309,1		7,1	2,3
Receita Resultante do Imposto sobre Serviços de Qualquer Natureza - ISS	2.222.739,0		2.222.739,0		1.051.795,5	47,3
ISS	937.015,6		937.015,6		1.026.878,6	109,6
Multa, Juros de Mora, Dívida Ativa e Outros Encargos do ISS	1.285.723,4		1.285.723,4		24.916,9	1,9
Receita Resultante do Imposto sobre a Proveniência de Qualquer Natureza Retido na Fonte - IRRF	1.750.405,7		1.750.405,7		953.206,3	54,5
RECEITAS DE TRANSFERÊNCIAS CONSTITUCIONAIS E LEGAIS (II)	49.425.000,5		49.425.000,5		27.870.479,9	56,4
Cota-Parte FPM	18.196.991,3		18.196.991,3		8.517.270,8	46,8
Cota-Parte ITR	19.237,0		19.237,0		3.492,6	18,2
Cota-Parte ICMS	29.331.195,8		29.331.195,8		18.159.272,3	61,9
Cota-Parte IPVA	838.976,4		838.976,4		718.625,3	85,7
Cota-Parte IPI-Exportação	1.038.600,0		1.038.600,0		471.818,9	45,4
Compensações Financeiras Provenientes de Impostos e Transferências Constitucionais	0,0		0,0		0,0	0,0
Desoneração ICMS (LC 87/1996)	0,0		0,0		0,0	0,0
Outras	0,0		0,0		0,0	0,0
Total das Receitas Resultantes de Impostos e Transferências Constitucionais e Legais (III)=(I)+(II)	55.764.388,6		55.764.388,6		30.143.830,1	54,1
DESPESAS COM AÇÕES E SERVIÇOS PÚBLICOS DE SAÚDE (ASPS) - POR SUBFUNÇÃO E CATEGORIA ECONÔMICA						
ATENÇÃO BÁSICA (IV)						
Despesas Correntes	5.626.828,2	4.053.035,6	59,9	2.385.612,8	58,9	58,9
Despesas de Capital	5.566.761,7	4.053.035,7	72,8	2.427.432,8	58,9	58,9
ASSISTÊNCIA HOSPITALAR E AMBULATORIAL (V)						
Despesas Correntes	60.086,6	0,0	NAN	0,0	NAN	NAN
Despesas de Capital	1.921.690,2	3.573.085,8	100,0	3.572.933,7	100,0	100,0
SUPOORTE PROFILÁTICO E TERAPÊUTICO (VI)						
Despesas Correntes	1.921.690,2	3.573.085,8	100,0	3.572.933,7	100,0	100,0
Despesas de Capital	0,0	0,0	NAN	0,0	NAN	NAN
VIGILÂNCIA SANITÁRIA (VII)						
Despesas Correntes	263.747,1	983.580,1	86,2	847.643,5	53,2	53,2
Despesas de Capital	263.747,1	983.580,1	86,2	847.643,5	53,2	53,2
VIGILÂNCIA EPIDEMIOLÓGICA (VIII)						
Despesas Correntes	0,0	0,0	NAN	0,0	NAN	NAN
Despesas de Capital	0,0	0,0	NAN	0,0	NAN	NAN
Despesas Correntes	0,0	0,0	NAN	0,0	NAN	NAN
Despesas de Capital	0,0	0,0	NAN	0,0	NAN	NAN
Despesas Correntes	40.464,9	164,9	0,0	0,0	0,0	0,0
Despesas de Capital	30.320,7	120,7	0,0	0,0	0,0	0,0
Despesas de Capital	10.144,1	44,1	0,0	0,0	0,0	0,0

CHEFE DO PODER EXECUTIVO: NILSON JOSÉ PERDOMO COSTA
 RESPONSÁVEL PELA CONTABILIDADE: VANTOIL SANTOS DE OLIVEIRA
 SIGFIS - Versão 2023

Data de Emissão: 24/07/2023 08:01h

Anexo 12 do RREO

Nilson José Perdomo Costa
 Nilson José Perdomo Costa
 Prefeito
 Mat. 612395-3

Tarcílio A. Heizer
 Tarcílio A. Heizer
 Controlador Geral do Município
 Matrícula: 2623-9

Lucilene S. Gironi Lopes
 Lucilene S. Gironi Lopes
 Secretária Municipal de Fazenda

MUNICÍPIO DE SANTA MARIA MADALENA
RELATÓRIO RESUMIDO DA EXECUÇÃO ORÇAMENTÁRIA
DEMONSTRATIVO DAS RECEITAS DE IMPOSTOS E DAS DESPESAS PRÓPRIAS COM SAÚDE
ORÇAMENTOS FISCAL E DA SEGURIDADE SOCIAL
PERÍODO DE REFERÊNCIA : 3º Bimestre / 2023

ADCT, art 77 - Anexo 12

	50.720,6	20,6	0,0	0,0	0,0	0,0	0,0	0,0	0,0	0,0	0,0	0,0	0,0	0,0	0,0	0,0	0,0
ALIMENTAÇÃO E NUTRIÇÃO (IX)	50.720,6	20,6	0,0	0,0	0,0	0,0	0,0	0,0	0,0	0,0	0,0	0,0	0,0	0,0	0,0	0,0	0,0
Despesas Correntes	50.720,6	20,6	0,0	0,0	0,0	0,0	0,0	0,0	0,0	0,0	0,0	0,0	0,0	0,0	0,0	0,0	0,0
Despesas de Capital	0,0	0,0	0,0	0,0	0,0	0,0	0,0	0,0	0,0	0,0	0,0	0,0	0,0	0,0	0,0	0,0	0,0
OUTRAS SUBFUNÇÕES (X)	1.964.013,4	1.612.377,4	734.355,6	734.355,6	45,5	691.271,3	42,9	568.939,0	35,3	691.271,3	42,9	568.939,0	35,3	691.271,3	42,9	568.939,0	35,3
Despesas Correntes	1.924.508,2	1.612.160,4	734.355,6	734.355,6	45,6	691.271,3	42,9	568.939,0	35,3	691.271,3	42,9	568.939,0	35,3	691.271,3	42,9	568.939,0	35,3
Despesas de Capital	39.505,2	217,0	0,0	0,0	0,0	0,0	0,0	0,0	0,0	0,0	0,0	0,0	0,0	0,0	0,0	0,0	0,0
TOTAL (XI)=(IV+V+VI+VII+VIII+IX+X)	9.867.464,4	10.222.264,4	7.582.365,6	7.582.365,6	74,2	7.173.388,0	70,2	7.051.055,7	69,0	7.173.388,0	70,2	7.051.055,7	69,0	7.173.388,0	70,2	7.051.055,7	69,0

APURAÇÃO DO CUMPRIMENTO DO LIMITE MÍNIMO PARA APLICAÇÃO EM ASPS

	DESPESAS EMPENHADAS (d)	DESPESAS LIQUIDADAS (e)	DESPESAS PAGAS (f)
Total das Despesas com ASPS (XII) = (XI)	7.582.365,6	7.173.388,0	7.051.055,7
(-) Restos a Pagar Não Processados Inscritos Indevidamente no Exercício sem Disponibilidade Financeira (XIII)	0,0	0,0	0,0
(-) Despesas Custeadas com Recursos Vinculados à Parcela do Percentual Mínimo que não foi Aplicado em ASPS em Exercícios Anteriores (XIV)	0,0	0,0	0,0
(-) Despesas Custeadas com Disponibilidade de Caixa Vinculada aos Restos a Pagar Cancelados (XV)	0,0	0,0	0,0
(=) VALOR APLICADO EM ASPS (XVI) = (XII) - (XIII) - (XIV) - (XV)	7.582.365,6	7.173.388,0	7.051.055,7
Despesa Mínima a ser Aplicada em ASPS (XVII) = (III) x 15% (LC 141/2012)			4.521.574,5
Despesa Mínima a ser Aplicada em ASPS (XVIII) = (III) x % (Lei Orgânica Municipal)			0,0
Diferença entre o Valor Aplicado e a Despesa Mínima a ser Aplicada (XVIII) = (XVI) (d ou e) - (XVII)	0,0	2.651.813,5	0,0
Limite não Cumprido (XIX) = (XVIII) (Quando valor for inferior a zero)			0,0
PERCENTUAL DA RECEITA DE IMPOSTOS E TRANSFERÊNCIAS CONSTITUCIONAIS E LEGAIS APLICADO EM ASPS (XVIII) * 100 (mínimo de 15% conforme LC nº 141/2012 ou % da Lei Orgânica Municipal)	25,2	23,8	

CONTROLE DO VALOR REFERENTE AO PERCENTUAL MÍNIMO NÃO CUMPRIDO EM EXERCÍCIOS ANTERIORES PARA FINS DE APLICAÇÃO DOS RECURSOS VINCULADOS CONFORME ARTIGOS 25 E 26 DA LC 141/2012

	Saldo Inicial (no exercício atual) h	Despesas Custeadas no Exercício de Referência		Saldo Final (não aplicado) (l) = (h-(i ou j))
		Empenhadas (i)	Liquidadas (j)	
Diferença de limite não cumprido em 2023 (saldo final = XIX d)	0,0	0,0	0,0	0,0
Diferença de limite não cumprido em 2023 (saldo final = XIX d)	0,0	0,0	0,0	0,0
Diferença de limite não cumprido em Exercícios Anteriores (saldo inicial igual ao saldo final do demonstrativo do exercício anterior)	0,0	0,0	0,0	0,0
TOTAL DA DIFERENÇA DE LIMITE NÃO CUMPRIDO EM EXERCÍCIOS ANTERIORES (XX)	0,0	0,0	0,0	0,0

EXECUÇÃO DE RESTOS A PAGAR

EXERCÍCIO DO EMPENHO	Valor Mínimo para aplicação em ASPS (m)	Valor aplicado em ASPS no exercício (n)	Valor aplicado além do limite mínimo (o) = (n-m), se < 0 então (o) = 0	Total inscrito em RP no exercício (p)	RPNP inscritos Indevidamente no Exercício sem Disponibilidade Financeira q = (r)=(0)	Valor inscrito em RP considerado no Limite (r)=(p-(o+q)) se < 0 então (r) = (0)	Total de RP pagos (s)	Total de RP a pagar (t)	Total de RP cancelados ou prescritos (u)	Diferença entre o valor aplicado além do limite e o total do RP (v) = ((o + q) - (u))
Empenhos de 2022 (regra nova)	0,0	0,0	0,0	2.316.058,8	0,0	2.316.058,8	0,0	1.443.779,5	0,0	0,0
Empenhos de 2018	0,0	0,0	0,0	0,0	0,0	0,0	0,0	0,0	0,0	0,0
Empenhos de 2017	0,0	0,0	0,0	0,0	0,0	0,0	0,0	0,0	0,0	0,0
Empenhos de 2016 e anteriores	0,0	0,0	0,0	0,0	0,0	0,0	0,0	0,0	0,0	0,0

CHEFE DO PODER EXECUTIVO: NILSON JOSÉ PERDOMO COSTA
 RESPONSÁVEL PELA CONTABILIDADE: VANTOIL SANTOS DE OLIVEIRA
 SIGFIS - Versão 2023

Data de Emissão: 24/07/2023 08:01h

Anexo 12 do RREO

Vanessa Jordão de Oliveira
 CPC. RS. 024.620
 Sec. Contábil de Saúde
 Matr. 6947/1

Nilson José Perdomo Costa
 Prefeito
 Matr. 612395-3

Tarcílio A. Heizer
 Controlador Geral do Município
 Matr. 2623-9

Luiz Lopes
 Secretário Municipal de Fazenda

MUNICÍPIO DE SANTA MARIA MADALENA
RELATÓRIO RESUMIDO DA EXECUÇÃO ORÇAMENTÁRIA
DEMONSTRATIVO DAS RECEITAS DE IMPOSTOS E DAS DESPESAS PRÓPRIAS COM SAÚDE
ORÇAMENTOS FISCAL E DA SEGURIDADE SOCIAL
PERÍODO DE REFERÊNCIA : 3º Bimestre / 2023

ADCT, art 77 - Anexo 12

R\$ 1,00

TOTAL DOS RESTOS A PAGAR CANCELADOS OU PRESCRITOS ATÉ O FINAL DO EXERCÍCIO ATUAL QUE AFETARAM O CUMPRIMENTO DO LIMITE (XXI)	0,0
TOTAL DOS RESTOS A PAGAR CANCELADOS OU PRESCRITOS ATÉ O FINAL DO EXERCÍCIO ANTERIOR QUE AFETARAM O CUMPRIMENTO DO LIMITE (XXII)	0,0
TOTAL DOS RESTOS A PAGAR CANCELADOS OU PRESCRITOS NO EXERCÍCIO ATUAL QUE AFETARAM O CUMPRIMENTO DO LIMITE (XXIII) = (XXI - XXII)	0,0

CONTROLE DE RESTOS A PAGAR CANCELADOS OU PRESCRITOS CONSIDERADOS PARA FINS DE APLICAÇÃO DA DISPONIBILIDADE DE CAIXA CONFORME ARTIGO 248§ 1º e 2º DA LC 141/2012

	Saldo Inicial (w)	Despesas Custeadas no Exercício de Referência		Saldo Final (não aplicado) (aa) = (w)-(x ou y)
		Empenhadas (x)	Liquidadas (y)	
Restos a pagar cancelados ou prescritos em 2023 a serem compensados (XXIV)	0,0	0,0	0,0	0,0
Restos a pagar cancelados ou prescritos em 2023 a serem compensados (XXV)	0,0	0,0	0,0	0,0
RP cancelados ou prescritos em exercícios anteriores a serem compensados (XXVI)(saldo inicial igual ao saldo final do demonstrativo anterior)	0,0	0,0	0,0	0,0
TOTAL DE RESTOS A PAGAR CANCELADOS OU PRESCRITOS A COMPENSAR (XXVII)	0,0	0,0	0,0	0,0

RECEITAS ADICIONAIS PARA O FINANCIAMENTO DA SAÚDE NÃO COMPUTADAS NO CÁLCULO DO MÍNIMO

	PREVISÃO INICIAL	PREVISÃO ATUALIZADA (a)	RECEITAS REALIZADAS	
			<Período Atual> (b)	% (B/A) x 100
RECEITAS DE TRANSFERÊNCIA PARA A SAÚDE (XXVIII)	7.113.131,6	7.113.131,6	2.371.503,9	33,3
Provenientes da União	6.293.644,1	6.293.644,1	1.493.089,3	23,7
Provenientes dos Estados	819.487,5	819.487,5	878.414,6	107,2
Provenientes de Outros Municípios	0,0	0,0	0,0	0,0
RECEITAS DE OPERAÇÕES DE CRÉDITO INTERNAS E EXTERNAS VINCULADAS À SAÚDE (XXIX)	0,0	0,0	0,0	0,0
OUTRAS RECEITAS (XXX)	32.306,5	32.306,5	346.821,9	1.073,5
TOTAL DE RECEITAS ADICIONAIS PARA FINANCIAMENTO DA SAÚDE (XXXI)=(XXVIII+XXIX+XXX)	7.145.438,0	7.145.438,1	2.718.325,8	38,0

DESPESAS COM SAÚDE POR SUBFUNÇÕES E CATEGORIA ECONÔMICA NÃO COMPUTADAS NO CÁLCULO DO MÍNIMO
Inscritas em

	DOTAÇÃO INICIAL	DOTAÇÃO ATUALIZADA (c)	DESPESAS EMPENHADAS		DESPESAS LIQUIDADAS		DESPESAS PAGAS	
			Até 3º Bim/2023 (d)	% (d/c) x100	Até 3º Bim/2023 (e)	% (e/c) x100	Até 3º Bim/2023 (f)	% (f/c) x100
ATENÇÃO BÁSICA (XXXII)	4.573.430,1	8.464.424,1	3.335.797,2	39,4	2.262.031,7	26,7	1.972.192,1	23,3
Despesas Correntes	4.458.707,6	6.508.266,6	3.335.797,2	51,3	2.262.031,7	34,8	1.972.192,1	30,3
Despesas de Capital	114.722,6	1.956.157,6	0,0	0,0	0,0	0,0	0,0	0,0
ASSISTÊNCIA HOSPITALAR E AMBULATORIAL (XXXIII)	5.293.030,0	6.016.030,0	5.568.152,2	92,6	3.204.060,2	53,3	3.204.060,2	53,3
Despesas Correntes	5.293.030,0	5.881.030,0	5.568.152,2	94,7	3.204.060,2	54,5	3.204.060,2	54,5
Despesas de Capital	0,0	135.000,0	0,0	0,0	0,0	0,0	0,0	0,0
SUPORTE PROFILÁTICO E TERAPÊUTICO (XXXIV)	237.872,0	2.687.741,0	301.555,3	11,2	0,0	0,0	0,0	0,0
Despesas Correntes	237.872,0	2.687.741,0	301.555,3	11,2	0,0	0,0	0,0	0,0
Despesas de Capital	0,0	0,0	0,0	0,0	0,0	0,0	0,0	0,0
VIGILÂNCIA SANITÁRIA (XXXV)	0,0	0,0	0,0	0,0	0,0	0,0	0,0	0,0
Despesas Correntes	0,0	0,0	0,0	0,0	0,0	0,0	0,0	0,0
Despesas de Capital	0,0	0,0	0,0	0,0	0,0	0,0	0,0	0,0
VIGILÂNCIA EPIDEMIOLÓGICA (XXXVI)	150.836,4	150.836,4	0,0	0,0	0,0	0,0	0,0	0,0
Despesas Correntes	98.860,2	98.860,2	0,0	0,0	0,0	0,0	0,0	0,0
Despesas de Capital	51.976,2	51.976,2	0,0	0,0	0,0	0,0	0,0	0,0
ALIMENTAÇÃO E NUTRIÇÃO (XXXVII)	25.494,9	25.494,9	0,0	0,0	0,0	0,0	0,0	0,0
Despesas Correntes	25.494,9	25.494,9	0,0	0,0	0,0	0,0	0,0	0,0

CHEFE DO PODER EXECUTIVO: NILSON JOSÉ PERDOMO COSTA
RESPONSÁVEL PELA CONTABILIDADE: VANTOIL SANTOS DE OLIVEIRA
SIGFIS - Versão 2023

Data de Emissão: 24/07/2023 08:01h

Anexo 12 do RREO

Nilson José Perdomo Costa
CFC-RS - 044.480
Acc. Contábil: 0444
Mat-0947/1

Nilson José Perdomo Costa
Prefeito
Mat. 612395-3

Tarcilio A. Heizer
Controlador Geral do Município
Matrícula: 2623-9

Lucilene S. Gilton Lopes
Secretaria Municipal de Fazenda

MUNICÍPIO DE SANTA MARIA MADALENA
RELATÓRIO RESUMIDO DA EXECUÇÃO ORÇAMENTÁRIA
DEMONSTRATIVO DAS RECEITAS DE IMPOSTOS E DAS DESPESAS PRÓPRIAS COM SAÚDE
ORÇAMENTOS FISCAL E DA SEGURIDADE SOCIAL
PERÍODO DE REFERÊNCIA : 3º Bimestre / 2023

ADCT, art 77 - Anexo 12

Despesas de Capital	0,0	0,0	0,0	0,0	NAN	0,0	0,0	NAN	0,0	NAN	0,0	0,0	NAN
OUTRAS SUBFUNÇÕES (XXXV/III)	145.523,7	123.660,7	0,0	0,0	0,0	0,0	0,0	0,0	0,0	0,0	0,0	0,0	0,0
Despesas Correntes	108.751,9	118.406,9	0,0	0,0	0,0	0,0	0,0	0,0	0,0	0,0	0,0	0,0	0,0
Despesas de Capital	36.771,9	5.253,9	0,0	0,0	0,0	0,0	0,0	0,0	0,0	0,0	0,0	0,0	0,0
TOTAL (XXXIX)=(XXXII+XXXIII+XXXIV+XXXV+XXXVI+XXXVII+XXXVIII)	10.426.187,1	17.468.187,1	9.205.804,7	52,7	5,466.091,9	31,3	5.176.262,3	29,6					

DESPESAS COM SAÚDE NÃO COMPUTADAS NO CÁLCULO DO MÍNIMO

DESPESAS TOTAIS COM SAÚDE EXECUTADAS COM RECURSOS PRÓPRIOS E COM RECURSOS TRANSFERIDOS DE OUTROS ENTES	DOTAÇÃO INICIAL	DOTAÇÃO ATUALIZADA (c)	DESPESAS EMPENHADAS		DESPESAS LIQUIDADAS		DESPESAS PAGAS	
			Até 3º Bim/2023 (d)	% (d/c) x100	Até 3º Bim/2023 (e)	% (e/c) x100	Até 3º Bim/2023 (f)	% (f/c) x100
ATENÇÃO BÁSICA (XL)=(V+XXXII)	10.200.298,3	12.517.459,7	5.763.230,0	46,0	4.647.644,9	37,1	4.357.804,9	34,8
ASSISTÊNCIA HOSPITALAR E AMBULATORIAL (XLI)=(V+XXXIII)	7.214.720,2	9.589.115,8	9.141.085,9	95,3	6.776.993,9	70,7	6.776.993,9	70,7
SUPORTE PROFILÁTICO E TERAPÊUTICO (XLII)=(VI+XXXIV)	501.619,1	3.671.321,1	1.149.198,8	31,3	523.570,2	14,3	523.570,2	14,3
VIGILÂNCIA SANITÁRIA (XLIII)=(VII+XXXV)	0,0	0,0	0,0	NAN	0,0	NAN	0,0	NAN
VIGILÂNCIA EPIDEMIOLÓGICA (XLIV)=(VIII+XXXVI)	191.301,3	151.001,3	0,0	0,0	0,0	0,0	0,0	0,0
ALIMENTAÇÃO E NUTRIÇÃO (XLV)=(IX+XXXVII)	76.215,5	25.515,5	0,0	0,0	0,0	0,0	0,0	0,0
OUTRAS SUBFUNÇÕES (XLVI)=(X+XXXVIII)	2.109.537,1	1.736.038,1	734.355,6	42,3	691.271,3	39,8	568.939,0	32,8
TOTAL DAS DESPESAS COM SAÚDE (XLVII)=(XI+XXXIX)	20.293.651,5	27.690.451,5	16.787.870,3	60,6	12.639.479,9	45,6	12.227.308,0	44,2
(-)Despesas executadas com recurso provenientes das transferências de recursos de outros entes	0,0	0,0	0,0	NAN	0,0	NAN	0,0	NAN
TOTAL DAS DESPESAS EXECUTADAS COM RECURSOS PRÓPRIOS (XLVIII)	20.293.651,5	27.690.451,5	16.787.870,3	60,6	12.639.479,9	45,6	12.227.308,0	44,2

Handwritten notes:
 Verificar quanto de recursos
 c/c. R. 08/4680
 <rec. Contabiliz. de
 Mat. 6947/1

Handwritten signature:
 Tarcilio A. Heizer
 Controlador Geral do Município
 Matrícula: 2623-9

Handwritten signature:
 Lúcliene S. Gilson Lopes
 Secretária Municipal de Fazenda

CHEFE DO PODER EXECUTIVO: NILSON JOSÉ PERDOMO COSTA
 RESPONSÁVEL PELA CONTABILIDADE: VANTOIL SANTOS DE OLIVEIRA
 SIGFIS - Versão 2023

Data de Emissão: 24/07/2023 08:01h

Anexo 12 do RREO

MUNICÍPIO DE SANTA MARIA MADALENA - PODER EXECUTIVO
 RELATÓRIO RESUMIDO DA EXECUÇÃO ORÇAMENTÁRIA
DEMONSTRATIVO DAS PARCERIAS PÚBLICO-PRIVADAS

ORÇAMENTOS FISCAL E DA SEGURIDADE SOCIAL
 PERÍODO DE REFERÊNCIA : 3º Bimestre / 2023

Lei nº 11.079, de 30.12.2004, arts 22 e 28 - Anexo 13

R\$ 1,00

ESPECIFICAÇÃO	SALDO TOTAL EM 31 DE DEZEMBRO DO EXERCÍCIO ANTERIOR (a)	REGISTROS EFETUADOS EM 2023		SALDO TOTAL											
		NO BIMESTRE	ATÉ O BIMESTRE (b)	2022	2023	2024	2025	2026	2027	2028	2029	2030	2031	2032	SALDO TOTAL (c) = (a) + (b)
TOTAL DE ATIVOS	0,0	0,0	0,0	0,0	0,0	0,0	0,0	0,0	0,0	0,0	0,0	0,0	0,0	0,0	0,0
Direitos Futuros	0,0	0,0	0,0	0,0	0,0	0,0	0,0	0,0	0,0	0,0	0,0	0,0	0,0	0,0	0,0
Ativos Contabilizados na SPE	0,0	0,0	0,0	0,0	0,0	0,0	0,0	0,0	0,0	0,0	0,0	0,0	0,0	0,0	0,0
Contrapartida para Provisões de PPP	0,0	0,0	0,0	0,0	0,0	0,0	0,0	0,0	0,0	0,0	0,0	0,0	0,0	0,0	0,0
TOTAL DE PASSIVOS (I)	0,0	0,0	0,0	0,0	0,0	0,0	0,0	0,0	0,0	0,0	0,0	0,0	0,0	0,0	0,0
Obrigações Não Relacionadas a Serviços	0,0	0,0	0,0	0,0	0,0	0,0	0,0	0,0	0,0	0,0	0,0	0,0	0,0	0,0	0,0
Contrapartida para Ativos da SPE	0,0	0,0	0,0	0,0	0,0	0,0	0,0	0,0	0,0	0,0	0,0	0,0	0,0	0,0	0,0
Provisões de PPP	0,0	0,0	0,0	0,0	0,0	0,0	0,0	0,0	0,0	0,0	0,0	0,0	0,0	0,0	0,0
GARANTIAS DE PPP (II)	0,0	0,0	0,0	0,0	0,0	0,0	0,0	0,0	0,0	0,0	0,0	0,0	0,0	0,0	0,0
SALDO LÍQUIDO DE PASSIVOS DE PPP (III) = (I-II)	0,0	0,0	0,0	0,0	0,0	0,0	0,0	0,0	0,0	0,0	0,0	0,0	0,0	0,0	0,0
PASSIVOS CONTINGENTES	0,0	0,0	0,0	0,0	0,0	0,0	0,0	0,0	0,0	0,0	0,0	0,0	0,0	0,0	0,0
Contraprestações Futuras	0,0	0,0	0,0	0,0	0,0	0,0	0,0	0,0	0,0	0,0	0,0	0,0	0,0	0,0	0,0
Riscos Não Provisionados	0,0	0,0	0,0	0,0	0,0	0,0	0,0	0,0	0,0	0,0	0,0	0,0	0,0	0,0	0,0
Outros Passivos Contingentes	0,0	0,0	0,0	0,0	0,0	0,0	0,0	0,0	0,0	0,0	0,0	0,0	0,0	0,0	0,0
ATIVOS CONTINGENTES	0,0	0,0	0,0	0,0	0,0	0,0	0,0	0,0	0,0	0,0	0,0	0,0	0,0	0,0	0,0
Serviços Futuros	0,0	0,0	0,0	0,0	0,0	0,0	0,0	0,0	0,0	0,0	0,0	0,0	0,0	0,0	0,0
Outros Ativos Contingentes	0,0	0,0	0,0	0,0	0,0	0,0	0,0	0,0	0,0	0,0	0,0	0,0	0,0	0,0	0,0
DESPESAS DE PPP															
Do Ente Federado															
Das Estadais Não-Dependentes															
TOTAL DAS DESPESAS	0,0	0,0	0,0	0,0	0,0	0,0	0,0	0,0	0,0	0,0	0,0	0,0	0,0	0,0	0,0
RECEITA CORRENTE LÍQUIDA (RCL)	102.948.592,1	98.103.144,9	98.651.823,4	99.203.570,6	99.758.403,6	100.316.339,7	100.877.396,3	101.441.590,9	102.008.940,9	102.579.464,0	103.153.178,0	103.724.312,0	104.295.486,0	104.866.660,0	105.437.834,0
TOTAL DAS DESPESAS / RCL (%)	0,0	0,0	0,0	0,0	0,0	0,0	0,0	0,0	0,0	0,0	0,0	0,0	0,0	0,0	0,0


FONTE :

CHEFE DO PODER EXECUTIVO: NILSON JOSÉ PERDOMO COSTA
 RESPONSÁVEL PELA CONTABILIDADE: VANTOIL SANTOS DE OLIVEIRA

SIGFIS - Versão 2023

Data de Emissão: 24/07/2023 08:01h


 NILSON JOSÉ PERDOMO COSTA
 Prefeito
 Mat.: 612395-3


 Tarcilio A. Heizer
 Controlador Geral do Município
 Matrícula: 2623-9


 Lúcia Helena S. Gironi Lopes
 Secretária Municipal de Fazenda

Handwritten signature
NILSON JOSÉ PERDOMO COSTA
 Prefeito
 Mat. 612395-3

MUNICÍPIO DE SANTA MARIA MADALENA - PODER EXECUTIVO
 DEMONSTRATIVO SIMPLIFICADO DO RELATÓRIO RESUMIDO DA EXECUÇÃO ORÇAMENTÁRIA
DEMONSTRATIVO SIMPLIFICADO
 ORÇAMENTOS FISCAL E DA SEGURIDADE SOCIAL
 PERÍODO DE REFERÊNCIA : 3º Bimestre / 2023

LRf, art 48 - Anexo 14		R\$1,00			
BALANÇO ORÇAMENTÁRIO - RECEITAS		Até o bimestre			
Previsão Inicial de Receita		106.993.466,8			
Previsão Atualizada da Receita		106.993.466,8			
Receitas Realizadas		46.358.276,6			
Deficit Orçamentário		0,0			
Saldos de Exercícios Anteriores (utilizados para créditos adicionais)		974.543,2			
BALANÇO ORÇAMENTÁRIO - DESPESAS		Até o bimestre			
Dotação Inicial		106.993.466,7			
Créditos Adicionais		9.306.603,2			
Dotação Atualizada		116.300.069,9			
Despesas Empenhadas		80.451.772,1			
Despesas Liquidadas		45.023.490,4			
Superavit Orçamentário		0,0			
DESPESAS POR FUNÇÃO/SUBFUNÇÃO		Até o bimestre			
Despesas Empenhadas		80.451.772,1			
Despesas Liquidadas		45.023.490,4			
RECEITA CORRENTE LIQUIDA - RCL		Até o bimestre			
Receita Corrente Líquida		98.103.144,9			
RECEITAS/DESPESAS DOS REGIMES DE PREVIDENCIA		Até o bimestre			
Regime Próprio de Previdência Social dos Servidores Públicos		0,0			
Receitas Previdenciárias realizadas (III)		0,0			
Despesas Previdenciárias liquidadas (IV)		0,0			
Resultado Previdenciário (III-IV)		0,0			
RESULTADOS NOMINAL E PRIMÁRIO		Meta Fixada no Anexo de Metas Fiscais da LDO (a)	Resultado Apurado Até o Bimestre (b)	% em Relação à Meta (b/a)	
Resultado Nominal		940.388,5	-5.052.120,0	-537,2%	
Resultado Primário		940.388,5	-6.775.190,7	-720,5%	
MOVIMENTAÇÃO DE RESTOS A PAGAR		Inscrição	Cancelamento até o bimestre	Pagamento até o bimestre	Saldo a pagar
POR PODER					
RESTOS A PAGAR PROCESSADOS					
Poder Executivo		1.622.665,6	0,0	1.622.665,6	0,0
Poder Legislativo		0,0	0,0	0,0	0,0
RESTOS A PAGAR NÃO PROCESSADOS					
Poder Executivo		8.678.373,0	0,0	5.935.130,7	2.743.242,3
Poder Legislativo		7.424,9	0,0	0,0	7.424,9
TOTAL		10.308.463,5	0,0	7.557.796,3	2.750.667,2
DESPESAS COM MANUTENÇÃO E DESENVOLVIMENTO DO ENSINO - MDE		Valor Apurado até o bimestre	Limites Constitucionais Anuais		
			%Mínimo Aplicar Exerc	%Aplicado até bimestre	
Mínimo Anual de 25% das Receitas de Impostos na Manutenção e Desenvolvimento do Ensino - MDE		9.006.892,6	25%	29,9%	
Mínimo Anual de 70% do FUNDEB na Remuneração do Magistério com Ensino Fundamental e Educação Infantil		3.155.057,5	70%	63,4%	
RECEITAS DE OPERAÇÕES DE CRÉDITO E DESPESAS DE CAPITAL		Valor Apurado Até o Bimestre	Saldo a Realizar		
Receita de Operação de Crédito					
Despesa de Capital Líquida					
PROJEÇÃO ATUARIAL DOS REGIMES DE PREVIDÊNCIA		Exercício em Referência	10º Exercício	20º Exercício	35º Exercício
Regime Próprio de Previdência Social dos Servidores Públicos					
Receitas Previdenciárias (IV)					
Despesas Previdenciárias (V)					
Resultado Previdenciário (VI)=(IV-V)					
RECEITA DA ALIENAÇÃO DE ATIVOS E APLICAÇÃO DOS RECURSOS		Valor Apurado Até o Bimestre	Saldo a Realizar		
Receita de Capital Resultante da Alienação de Ativos					
Aplicação dos Recursos da Alienação de Ativos					
DESPESAS COM AÇÕES E SERVIÇOS PÚBLICOS DE SAÚDE		Valor Apurado Até o Bimestre	Limite Constitucional Anual		
			%Mínimo a Aplicar no Exercício	% Aplicado até o bimestre	
Despesas Próprias com Ações e Serviços Públicos de Saúde		7.173.388,0	0,0%	23,8%	
DESPESAS DE CARÁTER CONTINUADO, DERIVADAS DE PPP'S CONTRATADAS		Valor Apurado no Exercício Corrente			
Total das despesas / RCL (%)		0,0%			

Handwritten signature
Luciene S. Giron Lopes
 Secretária Municipal de Fazenda

Handwritten notes:
 Vantagem de Descontos
 CRC-RS 62.462.0
 Sec. Contabilidade
 Mat. 6947/1

Handwritten signature
Tarcilio A. Heizer
 Controlador Geral do Município
 Matrícula: 2623-9

FORNE :
 Nota :
 CHEFE DO PODER EXECUTIVO: NILSON JOSÉ PERDOMO COSTA
 RESPONSÁVEL PELA CONTABILIDADE: VANTOIL SANTOS DE OLIVEIRA